



**ESTADO DA PARAÍBA
PREFEITURA MUNICIPAL DE PAULISTA**

O PREFEITO MUNICIPAL DE PAULISTA, Estado do Paraíba, Excelentíssimo senhor Francisco Cirino da Silva, no uso de suas atribuições legais,

Propõe a Câmara Municipal de PAULISTA o seguinte Projeto de Lei:

PROJETO DE LEI Nº 019 /2021

Dispõe sobre o Plano Plurianual - PPA 2022 - 2025 para o Município de PAULISTA, e estabelece outras providências.

Art. 1º Esta Lei institui o Plano Plurianual para o quadriênio 2022/2025, em cumprimento ao disposto no art. 165, § 1º, da CRFB/1988, estabelecendo para o período os programas com seus respectivos objetivos, indicadores e montantes de recursos a serem aplicados em despesas correntes, de capital e outras delas decorrentes e, despesas de duração continuada, na forma dos Anexos I, II, III e IV e de Ações Validadas.

Art. 2º O Plano Plurianual 2022-2025 reflete as políticas públicas e organiza a atuação governamental, estruturado em Programas orientados para a consecução dos objetivos estratégicos.

§ 1º Os Programas representam o elemento de integração entre o Plano e o Orçamento.

§ 2º As ações orçamentárias correspondem aos projetos, atividades e operações especiais constantes dos orçamentos anuais.

§ 3º As ações orçamentárias serão discriminadas exclusivamente nas leis orçamentárias anuais.

Art. 3º A exclusão de programas constantes desta Lei, bem como a inclusão de novos programas serão propostos pelo Poder Executivo, através de Projeto de Lei.

Art. 4º Fica o Poder Executivo autorizado a alterar, incluir ou excluir indicadores e respectivas metas do Plano Plurianual, desde que estas modificações contribuam para a realização do objetivo do Programa.

Art. 5º A inclusão, exclusão ou alterações de ações orçamentárias no Plano Plurianual poderão ocorrer por intermédio da lei orçamentária anual ou de seus créditos



ESTADO DA PARAÍBA PREFEITURA MUNICIPAL DE PAULISTA

adicionais suplementares, por meio de ato próprio, apropriando-se aos programas as modificações consequentes.

§ 1º A inclusão, exclusão ou alterações de ações orçamentárias no Plano Plurianual que decorram de créditos adicionais especiais, serão autorizados por lei específica, em conformidade com o art. 43 da Lei Federal nº 4320/1964.

§ 2º De acordo com o disposto no caput deste Artigo, fica o Poder Executivo autorizado a adequar as metas orçamentárias para compatibilizá-las com a Lei Orçamentária Anual e a Lei das Diretrizes Orçamentárias vigentes.

Art. 6º O Poder Executivo, para compatibilizar as alterações promovidas pelas leis orçamentárias anuais e suas alterações, bem como mudanças econômicas e sociais, fica autorizado a:

I - Alterar o valor global do Programa e Ações (incluir, excluir ou alterar iniciativas orçamentárias e seus respectivos atributos);

II - Adequar a quantidade da meta física de iniciativa orçamentária para compatibilizá-la com alterações nos recursos efetivadas pelas leis orçamentárias;

III - incluir, excluir ou alterar no orçamento iniciativas decorrentes de aprovação de operações de crédito, necessárias à execução dos programas financiados, tendo como limite o valor do empréstimo e respectiva contrapartida, mediante autorização do Poder Legislativo.

Art. 7º Cabe a Secretaria Municipal de Finanças estabelecer normas complementares para a gestão, monitoramento e avaliação do PPA 2022-2025.

Art. 8º As estimativas de recursos dos Programas e Ações constantes dos Anexos desta Lei são referenciais e, foram estimadas e fixadas de modo a conferir consistência ao Plano Plurianual, não se constituindo em limites à programação das receitas e despesas expressas nas leis orçamentárias anuais.

Parágrafo único. A Lei de Diretrizes Orçamentárias estabelecerá as metas e prioridades para cada ano, promovendo os ajustes, eventualmente necessários, ao Plano Plurianual.

Art. 9º Os procedimentos orçamentários anuais constituem atualizações automáticas do Plano Plurianual.

Art. 10 Fica o poder Executivo autorizado, por ato próprio, a atualizar pelo índice inflacionário anual (IGPM, INPC e IPCA ou outro que venha substituí-los) o valor estimado das receitas e despesas no PPA 2022-2025.

Art. 11 Esta lei entrará em vigor em 1º de janeiro de 2022, revogadas as disposições em contrário.



ESTADO DA PARAÍBA
PREFEITURA MUNICIPAL DE PAULISTA

PAULISTA, 04 de novembro de 2021.


Valmar Arruda de Oliveira
Prefeito

**Prefeitura Municipal de Paulista**

Secretaria de Finanças

Departamento de Contabilidade - PPA-Plano Plurianual - 2022 à 2025 - R\$ 1,00

Anexo I - Despesas por Função - Total do PPA

Função	Valor (2022)	Valor (2023)	Valor (2024)	Valor (2025)	Total
01 Legislativa	1.660.960,00	1.714.942,00	1.766.388,00	1.819.379,00	6.961.669,00
02 Judiciário	182.469,00	188.400,00	194.051,00	199.872,00	764.792,00
04 Administração	3.307.850,00	3.415.356,00	3.517.814,00	3.623.353,00	13.864.373,00
08 Assistência Social	2.147.163,00	2.216.947,00	2.283.455,00	2.351.961,00	8.999.526,00
09 Previdência Social	3.143.101,00	3.245.254,00	3.342.609,00	3.442.889,00	13.173.853,00
10 Saúde	12.739.319,00	13.153.343,00	13.547.948,00	13.954.389,00	53.394.999,00
11 Trabalho	156.012,00	161.083,00	165.915,00	170.892,00	653.902,00
12 Educação	17.160.090,00	17.717.786,00	18.249.325,00	18.796.822,00	71.924.023,00
13 Cultura	119.880,00	123.777,00	127.489,00	131.313,00	502.459,00
15 Urbanismo	6.162.495,00	6.362.778,00	6.553.659,00	6.750.268,00	25.829.200,00
17 Saneamento	145.340,00	150.063,00	154.565,00	159.202,00	609.170,00
18 Gestão Ambiental	417.288,00	430.850,00	443.774,00	457.087,00	1.748.999,00
20 Agricultura	7.165.055,00	7.397.920,00	7.619.860,00	7.848.455,00	30.031.290,00
23 Comércio e Serviços	34.005,00	35.110,00	36.163,00	37.248,00	142.526,00
27 Desporto e Lazer	578.056,00	596.845,00	614.748,00	633.191,00	2.422.840,00
99 Reserva de Contingência	56.676,00	58.518,00	60.274,00	62.082,00	237.550,00
Total Geral:	55.175.759,00	56.968.972,00	58.678.037,00	60.438.403,00	231.261.171,00


RADSON DOS SANTOS LEITE
CONTADOR CRC/PB Nº 6041


VALMAR ARRUDA DE
OLIVEIRA
PREFEITO

**Prefeitura Municipal de Paulista**

Secretaria de Finanças

Departamento de Contabilidade - PPA-Plano Plurianual - 2022 à 2025 - R\$ 1,00

Anexo II - Despesas por SubFunção - Total do PPA

SubFunção	Valor (2022)	Valor (2023)	Valor (2024)	Valor (2025)	Total
031 Ação Legislativa	1.660.960,00	1.714.942,00	1.766.388,00	1.819.379,00	6.961.669,00
061 Ação Judiciária	159.799,00	164.994,00	169.943,00	175.040,00	669.776,00
062 Def. Interesse Públ. no Proc. Judiciário	22.670,00	23.406,00	24.108,00	24.832,00	95.016,00
122 Administração Geral	6.527.610,00	6.739.760,00	6.941.950,00	7.150.214,00	27.359.534,00
123 Administração Financeira	573.768,00	592.414,00	610.187,00	628.494,00	2.404.863,00
241 Assistência ao Idoso	257.669,00	266.045,00	274.023,00	282.247,00	1.079.984,00
243 Assistência à Criança a ao Adolescente	333.234,00	344.064,00	354.386,00	365.017,00	1.396.701,00
244 Assistência Comunitária	354.921,00	366.457,00	377.451,00	388.775,00	1.487.604,00
273 Previdência Complementar	2.789.724,00	2.880.390,00	2.966.801,00	3.055.806,00	11.692.721,00
301 Atenção Básica	5.041.332,00	5.205.175,00	5.361.333,00	5.522.170,00	21.130.010,00
302 Assistência Hospitalar e Ambulatorial	6.866.714,00	7.089.879,00	7.302.578,00	7.521.658,00	28.780.829,00
305 Vigilância Epidemiológica	92.461,00	95.466,00	98.330,00	101.280,00	387.537,00
361 Ensino Fundamental	8.963.365,00	9.254.669,00	9.532.315,00	9.818.291,00	37.568.640,00
365 Educação Infantil	8.196.725,00	8.463.117,00	8.717.010,00	8.978.531,00	34.355.383,00
392 Difusão Cultural	275.892,00	284.860,00	293.404,00	302.205,00	1.156.361,00
451 Infra-Estrutura Urbana	76.676,00	79.168,00	81.544,00	83.990,00	321.378,00
452 Serviços Urbanos	4.585.819,00	4.734.860,00	4.876.902,00	5.023.209,00	19.220.790,00
51 Saneamento Básico Urbano	145.340,00	150.063,00	154.565,00	159.202,00	609.170,00
541 Preservação e Conservação Ambiental	417.288,00	430.850,00	443.774,00	457.087,00	1.748.999,00
544 Recursos Hídricos	32.454,00	33.508,00	34.515,00	35.551,00	136.028,00
606 Extensão Rural	6.593.325,00	6.807.610,00	7.011.838,00	7.222.192,00	27.634.965,00
607 Irrigação	521.630,00	538.583,00	554.741,00	571.383,00	2.186.337,00
608 Promoção da Produção Agropecuária	17.646,00	18.219,00	18.766,00	19.329,00	73.960,00
695 Turismo	34.005,00	35.110,00	36.163,00	37.248,00	142.526,00
812 Desporto Comunitário	578.056,00	596.845,00	614.748,00	633.191,00	2.422.840,00
999 Reserva de Contingência	56.676,00	58.518,00	60.274,00	62.082,00	237.550,00
Total Geral:	55.175.759,00	56.968.972,00	58.678.037,00	60.438.403,00	231.261.171,00


RADSON DOS SANTOS LEITE
CONTADOR CRC/PB Nº 6041


VALMAR ARRUDA DE
OLIVEIRA
PREFEITO



Prefeitura Municipal de Paulista

Secretaria de Finanças

Departamento de Contabilidade - PPA-Plano Plurianual - 2022 à 2025 - R\$ 1,00

Anexo VIII - Despesas por Programas e Totais por Eixos Estratégicos

Eixo Estratégicos/Funções/SubFunções/Programas	Qtd	Valor (2022)	Valor (2023)	Valor (2024)	Valor (2025)	Total
10 Todos	41	55.175.759,00	56.968.972,00	58.678.037,00	60.438.403,00	231.261.171,00
01 Legislativa	1	1.660.960,00	1.714.942,00	1.766.388,00	1.819.379,00	6.961.669,00
031 Ação Legislativa	1	1.660.960,00	1.714.942,00	1.766.388,00	1.819.379,00	6.961.669,00
0001 MANUTENÇÃO DAS ATIVIDADES DA CÂMARA		1.660.960,00	1.714.942,00	1.766.388,00	1.819.379,00	6.961.669,00
02 Judiciário	2	182.469,00	188.400,00	194.051,00	199.872,00	764.792,00
061 Ação Judiciária	1	159.799,00	164.994,00	169.943,00	175.040,00	669.776,00
0002 MANUTENÇÃO DO GABINETE DO PREFEITO		159.799,00	164.994,00	169.943,00	175.040,00	669.776,00
062 Def. Interesse Públ. no Proc. Judiciário	1	22.670,00	23.406,00	24.108,00	24.832,00	95.016,00
0005 MANUTENÇÃO DA SEC. MUN. DE FINANÇAS		22.670,00	23.406,00	24.108,00	24.832,00	95.016,00
04 Administração	4	3.307.850,00	3.415.356,00	3.517.814,00	3.623.353,00	13.864.373,00
122 Administração Geral	3	2.734.082,00	2.822.942,00	2.907.627,00	2.994.859,00	11.459.510,00
0002 MANUTENÇÃO DO GABINETE DO PREFEITO		543.734,00	561.406,00	578.248,00	595.596,00	2.278.984,00
0003 MANUTENÇÃO DO SETOR ADMINISTRATIVO		1.016.394,00	1.049.427,00	1.080.909,00	1.113.337,00	4.260.067,00
0005 MANUTENÇÃO DA SEC. MUN. DE FINANÇAS		1.173.954,00	1.212.109,00	1.248.470,00	1.285.926,00	4.920.459,00
123 Administração Financeira	1	573.768,00	592.414,00	610.187,00	628.494,00	2.404.863,00
0005 MANUTENÇÃO DA SEC. MUN. DE FINANÇAS		573.768,00	592.414,00	610.187,00	628.494,00	2.404.863,00
08 Assistência Social	5	2.147.163,00	2.216.947,00	2.283.455,00	2.351.961,00	8.999.526,00
122 Administração Geral	1	1.201.339,00	1.240.381,00	1.277.595,00	1.315.922,00	5.035.237,00
0018 MANUTEN. DA SEC. DE ASSISTÊNCIA SOCIAL		1.201.339,00	1.240.381,00	1.277.595,00	1.315.922,00	5.035.237,00
241 Assistência ao Idoso	1	257.669,00	266.045,00	274.023,00	282.247,00	1.079.984,00
0020 DIREITO A SER CIDADÃO		257.669,00	266.045,00	274.023,00	282.247,00	1.079.984,00
243 Assistência à Criança a ao Adolescente	2	333.234,00	344.064,00	354.386,00	365.017,00	1.396.701,00
0022 ATENÇÃO A CRIANÇA DE 0 A 6 ANOS		229.996,00	237.471,00	244.595,00	251.932,00	963.994,00
0025 RESSOC. DOS JOVENS E ADOLESCENTES E MANUT. CONS TUTELAR		103.238,00	106.593,00	109.791,00	113.085,00	432.707,00
244 Assistência Comunitária	1	354.921,00	366.457,00	377.451,00	388.775,00	1.487.604,00
0018 MANUTEN. DA SEC. DE ASSISTÊNCIA SOCIAL		354.921,00	366.457,00	377.451,00	388.775,00	1.487.604,00
09 Previdência Social	2	3.143.101,00	3.245.254,00	3.342.609,00	3.442.889,00	13.173.853,00
122 Administração Geral	1	353.377,00	364.864,00	375.808,00	387.083,00	1.481.132,00
0026 MANUTENÇÃO DO INPEP		353.377,00	364.864,00	375.808,00	387.083,00	1.481.132,00
273 Previdência Complementar	1	2.789.724,00	2.880.390,00	2.966.801,00	3.055.806,00	11.692.721,00
0026 MANUTENÇÃO DO INPEP		2.789.724,00	2.880.390,00	2.966.801,00	3.055.806,00	11.692.721,00
10 Saúde	6	12.739.319,00	13.153.343,00	13.547.948,00	13.954.389,00	53.394.999,00
122 Administração Geral	1	738.812,00	762.823,00	785.707,00	809.281,00	3.096.623,00
0015 MANUTENÇÃO DOS SERVIÇOS DE SAÚDE		738.812,00	762.823,00	785.707,00	809.281,00	3.096.623,00
301 Atenção Básica	2	5.041.332,00	5.205.175,00	5.361.333,00	5.522.170,00	21.130.010,00
0014 ATENDIMENTO AMBULATORIAL, EMERG E HOSPITALAR		4.658.265,00	4.809.657,00	4.953.951,00	5.102.566,00	19.524.439,00
0015 MANUTENÇÃO DOS SERVIÇOS DE SAÚDE		383.067,00	395.518,00	407.382,00	419.604,00	1.605.571,00



Prefeitura Municipal de Paulista

Secretaria de Finanças

Departamento de Contabilidade - PPA-Plano Plurianual - 2022 à 2025 - R\$ 1,00

Anexo VIII - Despesas por Programas e Totais por Eixos Estratégicos

Eixo Estratégicos/Funções/SubFunções/Programas	Qtd	Valor (2022)	Valor (2023)	Valor (2024)	Valor (2025)	Total
10 Todos	41	55.175.759,00	56.968.972,00	58.678.037,00	60.438.403,00	231.261.171,00
10 Saúde	6	12.739.319,00	13.153.343,00	13.547.948,00	13.954.389,00	53.394.999,00
302 Assistência Hospitalar e Ambulatorial	2	6.866.714,00	7.089.879,00	7.302.578,00	7.521.658,00	28.780.829,00
0014 ATENDIMENTO AMBULATORIAL, EMERG E HOSPITALAR		1.267.547,00	1.308.739,00	1.348.004,00	1.388.445,00	5.312.735,00
0015 MANUTENÇÃO DOS SERVIÇOS DE SAÚDE		5.599.167,00	5.781.140,00	5.954.574,00	6.133.213,00	23.468.094,00
305 Vigilância Epidemiológica	1	92.461,00	95.466,00	98.330,00	101.280,00	387.537,00
0015 MANUTENÇÃO DOS SERVIÇOS DE SAÚDE		92.461,00	95.466,00	98.330,00	101.280,00	387.537,00
11 Trabalho	1	156.012,00	161.083,00	165.915,00	170.892,00	653.902,00
392 Difusão Cultural	1	156.012,00	161.083,00	165.915,00	170.892,00	653.902,00
0004 FESTIVIDADES E COMEMORAÇÕES		156.012,00	161.083,00	165.915,00	170.892,00	653.902,00
12 Educação	6	17.160.090,00	17.717.786,00	18.249.325,00	18.796.822,00	71.924.023,00
361 Ensino Fundamental	3	8.963.365,00	9.254.669,00	9.532.315,00	9.818.291,00	37.568.640,00
0006 PROGRAMA DE MONITORIA EM TEMPO INTEGRAL		702.039,00	724.852,00	746.601,00	769.004,00	2.942.496,00
0008 MANUTENÇÃO DO FUNDEB 70%, 60% E ENSINO FUNDAMENTAL		7.115.451,00	7.346.704,00	7.567.107,00	7.794.118,00	29.823.380,00
0011 MANUT. E REV. DO ENSINO FUNDAMENTAL		1.145.875,00	1.183.113,00	1.218.607,00	1.255.169,00	4.802.764,00
365 Educação Infantil	3	8.196.725,00	8.463.117,00	8.717.010,00	8.978.531,00	34.355.383,00
0008 MANUTENÇÃO DO FUNDEB 70%, 60% E ENSINO FUNDAMENTAL		4.524.500,00	4.671.549,00	4.811.694,00	4.956.048,00	18.963.791,00
0009 MANUTENÇÃO E REV. DA EDUCAÇÃO INFANTIL		162.225,00	167.493,00	172.518,00	177.702,00	679.938,00
0022 ATENÇÃO A CRIANÇA DE 0 A 6 ANOS		3.510.000,00	3.624.075,00	3.732.798,00	3.844.781,00	14.711.654,00
13 Cultura	1	119.880,00	123.777,00	127.489,00	131.313,00	502.459,00
392 Difusão Cultural	1	119.880,00	123.777,00	127.489,00	131.313,00	502.459,00
0036 MANUTENÇÃO DA CULTURA		119.880,00	123.777,00	127.489,00	131.313,00	502.459,00
15 Urbanismo	3	6.162.495,00	6.362.778,00	6.553.659,00	6.750.268,00	25.829.200,00
122 Administração Geral	1	1.500.000,00	1.548.750,00	1.595.213,00	1.643.069,00	6.287.032,00
0028 IMPLEMENTANDO A INFRAESTRUTURA MUNICIPAL		1.500.000,00	1.548.750,00	1.595.213,00	1.643.069,00	6.287.032,00
451 Infra-Estrutura Urbana	1	76.676,00	79.168,00	81.544,00	83.990,00	321.378,00
0028 IMPLEMENTANDO A INFRAESTRUTURA MUNICIPAL		76.676,00	79.168,00	81.544,00	83.990,00	321.378,00
452 Serviços Urbanos	1	4.585.819,00	4.734.860,00	4.876.902,00	5.023.209,00	19.220.790,00
0028 IMPLEMENTANDO A INFRAESTRUTURA MUNICIPAL		4.585.819,00	4.734.860,00	4.876.902,00	5.023.209,00	19.220.790,00
17 Saneamento	1	145.340,00	150.063,00	154.565,00	159.202,00	609.170,00
512 Saneamento Básico Urbano	1	145.340,00	150.063,00	154.565,00	159.202,00	609.170,00
0016 SANEAMENTO BÁSICO		145.340,00	150.063,00	154.565,00	159.202,00	609.170,00
18 Gestão Ambiental	1	417.288,00	430.850,00	443.774,00	457.087,00	1.748.999,00
541 Preservação e Conservação Ambiental	1	417.288,00	430.850,00	443.774,00	457.087,00	1.748.999,00
0035 MANUTENÇÃO DO SETOR DE MEIO AMBIENTE		417.288,00	430.850,00	443.774,00	457.087,00	1.748.999,00
20 Agricultura	4	7.165.055,00	7.397.920,00	7.619.860,00	7.848.455,00	30.031.290,00
544 Recursos Hídricos	1	32.454,00	33.508,00	34.515,00	35.551,00	136.028,00
0007 MANUTENÇÃO DA SEC. MUN. DE AGRICULTURA		32.454,00	33.508,00	34.515,00	35.551,00	136.028,00


**Prefeitura Municipal de Paulista**

Secretaria de Finanças

Departamento de Contabilidade - PPA-Plano Plurianual - 2022 à 2025 - R\$ 1,00

Anexo VIII - Despesas por Programas e Totais por Eixos Estratégicos

Eixo Estratégicos/Funções/SubFunções/Programas	Qtd	Valor (2022)	Valor (2023)	Valor (2024)	Valor (2025)	Total
10 Todos	41	55.175.759,00	56.968.972,00	58.678.037,00	60.438.403,00	231.261.171,00
20 Agricultura	4	7.165.055,00	7.397.920,00	7.619.860,00	7.848.455,00	30.031.290,00
606 Extensão Rural	1	6.593.325,00	6.807.610,00	7.011.838,00	7.222.192,00	27.634.965,00
0007 MANUTENÇÃO DA SEC. MUN. DE AGRICULTURA		6.593.325,00	6.807.610,00	7.011.838,00	7.222.192,00	27.634.965,00
607 Irrigação	1	521.630,00	538.583,00	554.741,00	571.383,00	2.186.337,00
0007 MANUTENÇÃO DA SEC. MUN. DE AGRICULTURA		521.630,00	538.583,00	554.741,00	571.383,00	2.186.337,00
608 Promoção da Produção Agropecuária	1	17.646,00	18.219,00	18.766,00	19.329,00	73.960,00
0007 MANUTENÇÃO DA SEC. MUN. DE AGRICULTURA		17.646,00	18.219,00	18.766,00	19.329,00	73.960,00
23 Comércio e Serviços	1	34.005,00	35.110,00	36.163,00	37.248,00	142.526,00
695 Turismo	1	34.005,00	35.110,00	36.163,00	37.248,00	142.526,00
0036 MANUTENÇÃO DA CULTURA		34.005,00	35.110,00	36.163,00	37.248,00	142.526,00
27 Desporto e Lazer	2	578.056,00	596.845,00	614.748,00	633.191,00	2.422.840,00
812 Desporto Comunitário	2	578.056,00	596.845,00	614.748,00	633.191,00	2.422.840,00
0008 MANUTENÇÃO DO FUNDEB 70%, 60% E ENSINO FUNDAMENTAL		233.855,00	241.455,00	248.699,00	256.160,00	980.169,00
0034 MANUTENÇÃO DA SEC. DE ESPORTE E LAZER		344.201,00	355.390,00	366.049,00	377.031,00	1.442.671,00
99 Reserva de Contingência	1	56.676,00	58.518,00	60.274,00	62.082,00	237.550,00
999 Reserva de Contingência	1	56.676,00	58.518,00	60.274,00	62.082,00	237.550,00
9999 RESERVA DE CONTIGÊNCIA		56.676,00	58.518,00	60.274,00	62.082,00	237.550,00
Total Geral:	41	55.175.759,00	56.968.972,00	58.678.037,00	60.438.403,00	231.261.171,00


RADSON DOS SANTOS LEITE
CONTADOR CRC/PB Nº 6041


VALMAR ARRUDA DE
OLIVEIRA
PREFEITO



Prefeitura Municipal de Paulista

Secretaria de Finanças

Departamento de Contabilidade - PPA-Plano Plurianual - 2022 à 2025 - R\$ 1,00

Anexo IX - Totais por Eixos Estratégicos

Eixo Estratégicos/Funções/SubFunções/Programas		Qtd	Valor (2022)	Valor (2023)	Valor (2024)	Valor (2025)	Total
10	Todos	41	55.175.759,00	56.968.972,00	58.678.037,00	60.438.403,00	231.261.171,00
Total Geral:		41	55.175.759,00	56.968.972,00	58.678.037,00	60.438.403,00	231.261.171,00


RADSON DOS SANTOS LEITE
CONTADOR CRC/PB Nº 6041


VALMAR ARRUDA DE
OLIVEIRA
PREFEITO

**Prefeitura Municipal de Paulista**


Secretaria de Finanças

Departamento de Contabilidade - PPA-Plano Plurianual - 2022 à 2025 - R\$ 1,00

Anexo X - Quantitativo de Programas e Ações por Órgão

Órgão/Unidades Orçamentárias	Programas Próprios	Ações Próprias
01 Câmara Municipal	1	1
01.010 Câmara Municipal	1	1
02 Prefeitura Municipal de Paulista	27	81
02.020 Gabinete do Prefeito	1	3
02.030 SECRETARIA MUNICIPAL DE ADMINISTRAÇÃO	1	1
02.040 SECRETARIA MUNICIPAL DE FINANÇAS	1	4
02.050 SECRETARIA MUNICIPAL DE AGRICULTURA	1	5
02.051 FUNDO MUNICIPAL DE DESENVOLVIMENTO RURAL E SUSTENTÁVEL	1	2
02.060 SECRETARIA MUNICIPAL DE EDUCAÇÃO	5	19
02.070 SECRETARIA MUNICIPAL DE SAÚDE	3	6
02.080 SECRETARIA MUNICIPAL DE ASSISTÊNCIA SOCIAL	3	3
02.090 SECRETARIA MUNICIPAL DE INFRA ESTRUTURA	1	7
02.100 SECRETARIA MUNICIPAL DE ESPORTE	1	3
02.110 SECRETARIA DE MEIO AMBIENTE E TURISMO	3	5
02.120 FUNDO MUNICIPAL DE SAÚDE	2	15
02.130 FUNDO MUNICIPAL DE ASSISTÊNCIA SOCIAL	3	7
02.140 SECRETARIA MUNICIPAL DA CULTURA	1	1
Instituto de Previdência de Paulista	1	2
06.080 Instituto de Previdência de Paulista	1	2
09 RESERVA DE CONTINGENCIA	1	1
09.900 RESERVA DE CONTINGENCIA	1	1
Total Geral	30	85


RADSON DOS SANTOS LEITE
CONTADOR CRC/PB Nº 6041


VALMAR ARRUDA DE
OLIVEIRA
PREFEITO




Prefeitura Municipal de Paulista

Secretaria de Finanças


Departamento de Contabilidade - PPA-Plano Plurianual - 2022 à 2025 - R\$ 1,00

Anexo XI - Totais por Tipo de Programa

Tipo de Programa		Qtd	Valor (2022)	Valor (2023)	Valor (2024)	Valor (2025)	Total
2	APOIO ADMINISTRATIVO	22	55.119.083,00	56.910.454,00	58.617.763,00	60.376.321,00	231.023.621,00
4	OPERAÇÃO ESPECIAL	1	56.676,00	58.518,00	60.274,00	62.082,00	237.550,00
Total Geral:		23	55.175.759,00	56.968.972,00	58.678.037,00	60.438.403,00	231.261.171,00


RADSON DOS SANTOS LEITE
CONTADOR CRC/PB N° 6041


VALMAR ARRUDA DE
OLIVEIRA
PREFEITO

**Prefeitura Municipal de Paulista**

Secretaria de Finanças

Departamento de Contabilidade - PPA-Plano Plurianual - 2022 à 2025 - R\$ 1,00

Anexo XII - Despesas por Programas, Ações e Fonte de Recursos por Órgão

Programas e Ações por Órgão	2022		2023		2024		2025		Total	
	Meta Física	Valor	Meta Física	Valor	Meta Física	Valor	Meta Física	Valor	Meta Física	Valor
1 Câmara Municipal	1	1.660.960,00	1	1.714.942,00	1	1.766.388,00	1	1.819.379,00	4	6.961.669,00
Programa: 0001 MANUTENÇÃO DAS ATIVIDADES DA CÂMARA Objetivo: MANUTENÇÃO DAS ATIVIDADES DA CÂMARA MacroObjetivo: Todos Público Alvo: SOCIEDADE Indicadores Indicador MANUTENÇÃO DAS ATIVIDADES DA CÂMARA Fonte 1 Referência Atual 100 Referência Esperada 100	1	1.660.960,00	1	1.714.942,00	1	1.766.388,00	1	1.819.379,00	4	6.961.669,00
Ação: 2001 PROCESSO LEGISLATIVO Unid.Orçamentária: Câmara Municipal Finalidade: PROCESSO LEGISLATIVO Produto: SERVIÇO Unid.Medida: UND Local. das Metas: Fonte de Recursos 0000 Todas as fontes	1	1.660.960,00	1	1.714.942,00	1	1.766.388,00	1	1.819.379,00	4	6.961.669,00
		1.660.960,00		1.714.942,00		1.766.388,00		1.819.379,00		6.961.669,00

**Prefeitura Municipal de Paulista**

Secretaria de Finanças

Departamento de Contabilidade - PPA-Plano Plurianual - 2022 à 2025 - R\$ 1,00

Anexo XII - Despesas por Programas, Ações e Fonte de Recursos por Orgão

Programas e Ações por Orgão	2022		2023		2024		2025		Total	
	Meta Física	Valor	Meta Física	Valor	Meta Física	Valor	Meta Física	Valor	Meta Física	Valor
2 Prefeitura Municipal de Paulista	81	50.315.022,00	81	51.950.258,00	81	53.508.766,00	81	55.114.053,00	324	210.888.099,00
Programa: 0002 MANUTENÇÃO DO GABINETE DO PREFEITO	3	703.533,00	3	726.400,00	3	748.191,00	3	770.636,00	12	2.948.760,00
Objetivo: MANUTENÇÃO DO GABINETE DO PREFEITO										
MacroObjetivo: Todos										
Público Alvo: SOCIEDADE										
Indicadores										
Indicador MANUTENÇÃO DO GABINETE DO PREFEITO										
Fonte 1										
Referência Atual 100										
Referência Esperada 100										
Ação: 2002 MANUTENÇÃO DO GABINETE DO PREFEITO	1	469.679,00	1	484.944,00	1	499.492,00	1	514.477,00	4	1.968.592,00
Unid.Orçamentária: Gabinete do Prefeito										
Manter as atividades do Gabinete do Prefeito										
SERVIÇO										
Unid.Medida: UND										
Local. das Metas:										
Fonte de Recursos										
0000 Todas as fontes		469.679,00		484.944,00		499.492,00		514.477,00		1.968.592,00
Ação: 2003 MANUTENÇÃO DAS ATIV. DA PROCURADORIA GERAL DO MUNICÍPIO	1	159.799,00	1	164.994,00	1	169.943,00	1	175.040,00	4	669.776,00
Unid.Orçamentária: Gabinete do Prefeito										
Finalidade: MANTER ASA ATIVIDADES DO SETOR JURÍDICO										
Produto:										
Unid.Medida:										
Local. das Metas:										
Fonte de Recursos										
0000 Todas as fontes		159.799,00		164.994,00		169.943,00		175.040,00		669.776,00
Ação: 2004 MANUTENÇÃO DAS ATIVIDADES DO CONTROLE INTERNO	1	74.055,00	1	76.462,00	1	78.756,00	1	81.119,00	4	310.392,00
Unid.Orçamentária: Gabinete do Prefeito										
Finalidade: MANTER A PERFEITA NORMALIDADE DA ADMINISTRAÇÃO PÚBLICA MUNICIPAL										
Produto:										
Unid.Medida:										
Local. das Metas:										
Fonte de Recursos										
0000 Todas as fontes		74.055,00		76.462,00		78.756,00		81.119,00		310.392,00

**Prefeitura Municipal de Paulista**

Secretaria de Finanças

Departamento de Contabilidade - PPA-Plano Plurianual - 2022 à 2025 - R\$ 1,00

Anexo XII - Despesas por Programas, Ações e Fonte de Recursos por Orgão

Programas e Ações por Orgão	2022		2023		2024		2025		Total	
	Meta Física	Valor	Meta Física	Valor	Meta Física	Valor	Meta Física	Valor	Meta Física	Valor
2 Prefeitura Municipal de Paulista	81	50.315.022,00	81	51.950.258,00	81	53.508.766,00	81	55.114.053,00	324	210.888.099,00
Programa: 0003 MANUTENÇÃO DO SETOR ADMINISTRATIVO	1	1.016.394,00	1	1.049.427,00	1	1.080.909,00	1	1.113.337,00	4	4.260.067,00
Objetivo: MANUTENÇÃO DO SETOR ADMINISTRATIVO										
MacroObjetivo: Todos										
Público Alvo: SOCIEDADE										
Indicadores										
Indicador MANUTENÇÃO DO SETOR ADMINISTRATIVO										
Fonte 1										
Referência Atual 100										
Referência Esperada 100										
Ação: 2005 MANUTENÇÃO DA SECRETARIA DE ADMINISTRAÇÃO	1	1.016.394,00	1	1.049.427,00	1	1.080.909,00	1	1.113.337,00	4	4.260.067,00
Unid.Orçamentária: SECRETARIA MUNICIPAL DE ADMINISTRAÇÃO										
Manter as atividades da Secretaria de Administração										
Produto: SERVIÇO										
Unid.Medida: UND										
Local. das Metas:										
Fonte de Recursos										
0000 Todas as fontes		1.016.394,00		1.049.427,00		1.080.909,00		1.113.337,00		4.260.067,00

**Prefeitura Municipal de Paulista**

Secretaria de Finanças

Departamento de Contabilidade - PPA-Plano Plurianual - 2022 à 2025 - R\$ 1,00

Anexo XII - Despesas por Programas, Ações e Fonte de Recursos por Orgão

Programas e Ações por Orgão	2022		2023		2024		2025		Total	
	Meta Física	Valor	Meta Física	Valor	Meta Física	Valor	Meta Física	Valor	Meta Física	Valor
2 Prefeitura Municipal de Paulista	81	50.315.022,00	81	51.950.258,00	81	53.508.766,00	81	55.114.053,00	324	210.888.099,00
Programa: 0004 FESTIVIDADES E COMEMORAÇÕES	1	156.012,00	1	161.083,00	1	165.915,00	1	170.892,00	4	653.902,00
Objetivo: FESTIVIDADES E COMEMORAÇÕES										
MacroObjetivo: Todos										
Público Alvo: SOCIEDADE										
Indicadores										
Indicador FESTIVIDADES E COMEMORAÇÕES										
Fonte 1										
Referência Atual 100										
Referência Esperada 100										
Ação: 2036 REALIZAÇÃO DE FESTIVIDADES E COMEMORAÇÕES	1	156.012,00	1	161.083,00	1	165.915,00	1	170.892,00	4	653.902,00
Unid.Orçamentária: SECRETARIA DE MEIO AMBIENTE E TURISMO										
Produto: Eventos										
Unid.Medida: UND										
Local. das Metas:										
Fonte de Recursos										
0000 Todas as fontes		156.012,00		161.083,00		165.915,00		170.892,00		653.902,00

**Prefeitura Municipal de Paulista**

Secretaria de Finanças

Departamento de Contabilidade - PPA-Plano Plurianual - 2022 à 2025 - R\$ 1,00

Anexo XII - Despesas por Programas, Ações e Fonte de Recursos por Orgão

Programas e Ações por Orgão	2022		2023		2024		2025		Total	
	Meta Física	Valor	Meta Física	Valor	Meta Física	Valor	Meta Física	Valor	Meta Física	Valor
2 Prefeitura Municipal de Paulista	81	50.315.022,00	81	51.950.258,00	81	53.508.766,00	81	55.114.053,00	324	210.888.099,00
Programa: 0005 MANUTENÇÃO DA SEC. MUN. DE FINANÇAS Objetivo: MANUTENÇÃO DA SEC. MUN. DE FINANÇAS MacroObjetivo: Todos Público Alvo: SOCIEDADE Indicadores Indicador MANUTENÇÃO DA SEC. MUN. DE FINANÇAS Fonte 1 Referência Atual 100 Referência Esperada 100	4	1.770.392,00	4	1.827.929,00	4	1.882.765,00	4	1.939.252,00	16	7.420.338,00
Ação: 0001 PAG DE JUROS E AMORTIZAÇÃO DA DIVIDA Unid.Orçamentária: SECRETARIA MUNICIPAL DE FINANÇAS Finalidade: Pagamento de juros e amortização da dívida. Produto: SERVIÇO Unid.Medida: UND Local. das Metas: Fonte de Recursos 0000 Todas as fontes	1	543.630,00	1	561.297,00	1	578.136,00	1	595.481,00	4	2.278.544,00
Ação: 2006 MANUTENÇÃO DA SECRETARIA MUNICIPAL DE FINANÇAS Unid.Orçamentária: SECRETARIA MUNICIPAL DE FINANÇAS Finalidade: Manter as atividades da Secretaria de Finanças. Produto: SERVIÇO Unid.Medida: UND Local. das Metas: Fonte de Recursos 0000 Todas as fontes	1	1.173.954,00	1	1.212.109,00	1	1.248.470,00	1	1.285.926,00	4	4.920.459,00
Ação: 2007 CONTRIBUIÇÃO AS ENTIDADES REPRESENTATIVAS (CODEMP/FAMUP/CNM, ETC) Unid.Orçamentária: SECRETARIA MUNICIPAL DE FINANÇAS Finalidade: Contribuição ao CODEMP Produto: SERVIÇO Unid.Medida: UND Local. das Metas: Fonte de Recursos 0000 Todas as fontes	1	30.138,00	1	31.117,00	1	32.051,00	1	33.013,00	4	126.319,00



Prefeitura Municipal de Paulista

Secretaria de Finanças

Departamento de Contabilidade - PPA-Plano Plurianual - 2022 à 2025 - R\$ 1,00

Anexo XII - Despesas por Programas, Ações e Fonte de Recursos por Orgão

Programas e Ações por Orgão	2022		2023		2024		2025		Total	
	Meta Física	Valor	Meta Física	Valor	Meta Física	Valor	Meta Física	Valor	Meta Física	Valor
2 Prefeitura Municipal de Paulista	81	50.315.022,00	81	51.950.258,00	81	53.508.766,00	81	55.114.053,00	324	210.888.099,00
Programa: 0005 MANUTENÇÃO DA SEC. MUN. DE FINANÇAS	4	1.770.392,00	4	1.827.929,00	4	1.882.765,00	4	1.939.252,00	16	7.420.338,00
Objetivo: MANUTENÇÃO DA SEC. MUN. DE FINANÇAS										
MacroObjetivo: Todos										
Público Alvo: SOCIEDADE										
Indicadores										
Indicador MANUTENÇÃO DA SEC. MUN. DE FINANÇAS										
Fonte 1										
Referência Atual 100										
Referência Esperada 100										
Ação: 2008 PAGAMENTO DE PRECATÓRIOS JUDICIAIS	1	22.670,00	1	23.406,00	1	24.108,00	1	24.832,00	4	95.016,00
Unid.Orçamentária: SECRETARIA MUNICIPAL DE FINANÇAS										
Finalidade: PAGAMENTO TOTAL DAS DÍVIDAS DO MUNICÍPIO										
Produto:										
Unid.Medida:										
Local. das Metas:										
Fonte de Recursos										
0000 Todas as fontes		22.670,00		23.406,00		24.108,00		24.832,00		95.016,00

**Prefeitura Municipal de Paulista**

Secretaria de Finanças

Departamento de Contabilidade - PPA-Plano Plurianual - 2022 à 2025 - R\$ 1,00

Anexo XII - Despesas por Programas, Ações e Fonte de Recursos por Orgão

Programas e Ações por Orgão	2022		2023		2024		2025		Total	
	Meta Física	Valor	Meta Física	Valor	Meta Física	Valor	Meta Física	Valor	Meta Física	Valor
2 Prefeitura Municipal de Paulista	81	50.315.022,00	81	51.950.258,00	81	53.508.766,00	81	55.114.053,00	324	210.888.099,00
Programa: 0006 PROGRAMA DE MONITORIA EM TEMPO INTEGRAL	2	702.039,00	2	724.852,00	2	746.601,00	2	769.004,00	8	2.942.496,00
Objetivo: PRESTAR ASSISTÊNCIA A POPULAÇÃO EDUCACIONAL EM TEMPO INTEGRAL NESTE MUNICÍPIO.										
MacroObjetivo: Todos										
Público Alvo: POPULAÇÃO EDUCACIONAL										
Indicadores										
Indicador ALUNOS										
Fonte MEC										
Referência Atual 80										
Referência Esperada 100										
Ação: 2019 MANUTENÇÃO DO PROGRAMA MAIS ALFABETIZAÇÃO	1	192.651,00	1	198.912,00	1	204.881,00	1	211.030,00	4	807.474,00
Unid.Orçamentária: SECRETARIA MUNICIPAL DE EDUCAÇÃO										
Finalidade: Fortalecer e apoiar as unidades escolares no processo de alfabetização dos estudantes regularmente matriculados no 1º e 2º ano do ensino fundamental.										
Produto: SERVIÇO										
Unid.Medida: UND										
Local. das Metas:										
Fonte de Recursos										
0000 Todas as fontes		192.651,00		198.912,00		204.881,00		211.030,00		807.474,00
Ação: 2022 MANUTENÇÃO DO PROGRAMA DE MONITOR DO TEMPO INTEGRAL - PMTI	1	509.388,00	1	525.940,00	1	541.720,00	1	557.974,00	4	2.135.022,00
Unid.Orçamentária: SECRETARIA MUNICIPAL DE EDUCAÇÃO										
Finalidade: Incentivar o desenvolvimento intelectual, físico e social, bem como, a promoção de melhoria da qualidade de ensino e aprendizagem.										
Produto:										
Unid.Medida:										
Local. das Metas:										
Fonte de Recursos										
0000 Todas as fontes		509.388,00		525.940,00		541.720,00		557.974,00		2.135.022,00

**Prefeitura Municipal de Paulista**

Secretaria de Finanças

Departamento de Contabilidade - PPA-Plano Plurianual - 2022 à 2025 - R\$ 1,00

Anexo XII - Despesas por Programas, Ações e Fonte de Recursos por Órgão

Programas e Ações por Órgão	2022		2023		2024		2025		Total	
	Meta Física	Valor	Meta Física	Valor	Meta Física	Valor	Meta Física	Valor	Meta Física	Valor
2 Prefeitura Municipal de Paulista	81	50.315.022,00	81	51.950.258,00	81	53.508.766,00	81	55.114.053,00	324	210.888.099,00
Programa: 0007 MANUTENÇÃO DA SEC. MUN. DE AGRICULTURA	7	7.165.055,00	7	7.397.920,00	7	7.619.860,00	7	7.848.455,00	28	30.031.290,00
Objetivo: MANUTENÇÃO DA SEC. MUN. DE AGRICULTURA										
MacroObjetivo: Todos										
Público Alvo: SOCIEDADE										
Indicadores										
Indicador MANUTENÇÃO DA SEC. MUN. DE AGRICULTURA										
Fonte 1										
Referência Atual 100										
Referência Esperada 100										
Ação: 1001 CONST. REC DE AÇUDES E BARRAGENS	1	5.010.000,00	1	5.172.825,00	1	5.328.010,00	1	5.487.850,00	4	20.998.685,00
Unid.Orçamentária: SECRETARIA MUNICIPAL DE AGRICULTURA										
Finalidade: Construção de açudes e barragens.										
Produto: PRODUTO										
Unid.Medida: UND										
Local. das Metas:										
Fonte de Recursos										
0000 Todas as fontes		5.010.000,00		5.172.825,00		5.328.010,00		5.487.850,00		20.998.685,00
Ação: 1002 PERFURAÇÃO, RECUPERAÇÃO DE POÇOS E AQUIS. DE EQUIPAMENTOS	1	521.630,00	1	538.583,00	1	554.741,00	1	571.383,00	4	2.186.337,00
Unid.Orçamentária: SECRETARIA MUNICIPAL DE AGRICULTURA										
Finalidade: Perfuração de Poços										
Produto: SERVIÇO										
Unid.Medida: UND										
Local. das Metas:										
Fonte de Recursos										
0000 Todas as fontes		521.630,00		538.583,00		554.741,00		571.383,00		2.186.337,00
Ação: 2009 MANUTENÇÃO DO SETOR DE AGRICULTURA	1	1.523.104,00	1	1.572.606,00	1	1.619.784,00	1	1.668.377,00	4	6.383.871,00
Unid.Orçamentária: SECRETARIA MUNICIPAL DE AGRICULTURA										
Finalidade: Manter as atividades do setor de Agricultura.										
Produto: SERVIÇO										
Unid.Medida: UND										
Local. das Metas:										
Fonte de Recursos										
0000 Todas as fontes		1.523.104,00		1.572.606,00		1.619.784,00		1.668.377,00		6.383.871,00

**Prefeitura Municipal de Paulista**

Secretaria de Finanças

Departamento de Contabilidade - PPA-Plano Plurianual - 2022 à 2025 - R\$ 1,00

Anexo XII - Despesas por Programas, Ações e Fonte de Recursos por Órgão

Programas e Ações por Órgão	2022		2023		2024		2025		Total	
	Meta Física	Valor	Meta Física	Valor	Meta Física	Valor	Meta Física	Valor	Meta Física	Valor
2 Prefeitura Municipal de Paulista	81	50.315.022,00	81	51.950.258,00	81	53.508.766,00	81	55.114.053,00	324	210.888.099,00
Programa: 0007 MANUTENÇÃO DA SEC. MUN. DE AGRICULTURA Objetivo: MANUTENÇÃO DA SEC. MUN. DE AGRICULTURA MacroObjetivo: Todos Público Alvo: SOCIEDADE Indicadores Indicador MANUTENÇÃO DA SEC. MUN. DE AGRICULTURA Fonte 1 Referência Atual 100 Referência Esperada 100	7	7.165.055,00	7	7.397.920,00	7	7.619.860,00	7	7.848.455,00	28	30.031.290,00
Ação: 2010 ASSISTÊNCIA TÉCNICA A PEQUENOS E MÉDIOS PRODUTORES RURAIS	1	15.828,00	1	16.343,00	1	16.833,00	1	17.338,00	4	66.342,00
Unid.Orçamentária: SECRETARIA MUNICIPAL DE AGRICULTURA Finalidade: AJUDA AO PRODUTOR RURAL Produto: SERVIÇO Unid.Medida: UND Local. das Metas:										
Fonte de Recursos 0000 Todas as fontes		15.828,00		16.343,00		16.833,00		17.338,00		66.342,00
Ação: 2011 MANUTENÇÃO E RECUPERAÇÃO DE POÇOS	1	32.454,00	1	33.508,00	1	34.515,00	1	35.551,00	4	136.028,00
Unid.Orçamentária: SECRETARIA MUNICIPAL DE AGRICULTURA Finalidade: AJUDA AO PRODUTOR RURAL Produto: Unid.Medida: Local. das Metas:										
Fonte de Recursos 0000 Todas as fontes		32.454,00		33.508,00		34.515,00		35.551,00		136.028,00
Ação: 2012 CORTE DE TERRAS, DISTRIBUIÇÃO DE SEMENTES	1	44.393,00	1	45.836,00	1	47.211,00	1	48.627,00	4	186.067,00
Unid.Orçamentária: FUNDO MUNICIPAL DE DESENVOLVIMENTO RURAL E SUSTENTÁVEL Finalidade: Corte de terras, distribuição de sementes. Produto: SERVIÇO Unid.Medida: UND Local. das Metas:										
Fonte de Recursos 0000 Todas as fontes		44.393,00		45.836,00		47.211,00		48.627,00		186.067,00

**Prefeitura Municipal de Paulista**

Secretaria de Finanças

Departamento de Contabilidade - PPA-Plano Plurianual - 2022 à 2025 - R\$ 1,00

Anexo XII - Despesas por Programas, Ações e Fonte de Recursos por Órgão

Programas e Ações por Órgão	2022		2023		2024		2025		Total	
	Meta Física	Valor	Meta Física	Valor	Meta Física	Valor	Meta Física	Valor	Meta Física	Valor
2 Prefeitura Municipal de Paulista	81	50.315.022,00	81	51.950.258,00	81	53.508.766,00	81	55.114.053,00	324	210.888.099,00
Programa: 0007 MANUTENÇÃO DA SEC. MUN. DE AGRICULTURA Objetivo: MANUTENÇÃO DA SEC. MUN. DE AGRICULTURA MacroObjetivo: Todos Público Alvo: SOCIEDADE Indicadores Indicador MANUTENÇÃO DA SEC. MUN. DE AGRICULTURA Fonte 1 Referência Atual 100 Referência Esperada 100	7	7.165.055,00	7	7.397.920,00	7	7.619.860,00	7	7.848.455,00	28	30.031.290,00
Ação: 2013 MANUTENÇÃO DO PROGRAMA SEGURO SAFRA Unid.Orçamentária: FUNDO MUNICIPAL DE DESENVOLVIMENTO RURAL E SUSTENTÁVEL Finalidade: AJUDA AO PEQUENO PRODUTOR RURAL Produto: Unid.Medida: Local. das Metas: Fonte de Recursos 0000 Todas as fontes	1	17.646,00	1	18.219,00	1	18.766,00	1	19.329,00	4	73.960,00
		17.646,00		18.219,00		18.766,00		19.329,00		73.960,00

**Prefeitura Municipal de Paulista**

Secretaria de Finanças

Departamento de Contabilidade - PPA-Plano Plurianual - 2022 à 2025 - R\$ 1,00

Anexo XII - Despesas por Programas, Ações e Fonte de Recursos por Orgão

Programas e Ações por Orgão	2022		2023		2024		2025		Total	
	Meta Física	Valor	Meta Física	Valor	Meta Física	Valor	Meta Física	Valor	Meta Física	Valor
2 Prefeitura Municipal de Paulista	81	50.315.022,00	81	51.950.258,00	81	53.508.766,00	81	55.114.053,00	324	210.888.099,00
Programa: 0008 MANUTENÇÃO DO FUNDEB 70%, 60% E ENSINO FUNDAMENTAL Objetivo: MANUTENÇÃO DO FUNDEB 60%, 40% E ENSINO FUNDAMENTAL MacroObjetivo: Todos Público Alvo: SOCIEDADE Indicadores Indicador MANUTENÇÃO DO FUNDEB 60%, 40% E ENSINO Fonte 1 Referência Atual 100 Referência Esperada 100	11	11.873.806,00	11	12.259.708,00	11	12.627.500,00	11	13.006.326,00	44	49.767.340,00
Ação: 1003 CONST. REC. AMPLIAÇÃO DE ESCOLAS Unid.Orçamentária: SECRETARIA MUNICIPAL DE EDUCAÇÃO Finalidade: Construir e ampliar escolas. Produto: BEM Unid.Medida: UND Local. das Metas: Fonte de Recursos 0000 Todas as fontes	1	474.255,00	1	489.668,00	1	504.359,00	1	519.489,00	4	1.987.771,00
Ação: 1004 AQ. DE TRANSPORTE DE ESTUDANTE Unid.Orçamentária: SECRETARIA MUNICIPAL DE EDUCAÇÃO Finalidade: Aquisição de Transporte. Produto: BEM Unid.Medida: UND Local. das Metas: Fonte de Recursos 0000 Todas as fontes	1	140.595,00	1	145.164,00	1	149.519,00	1	154.005,00	4	589.283,00
Ação: 1005 CONSTRUÇÃO DE QUADRA DE ESPORTES Unid.Orçamentária: SECRETARIA MUNICIPAL DE EDUCAÇÃO Finalidade: Construção de Quadra de Esportes Produto: BEM Unid.Medida: UND Local. das Metas: Fonte de Recursos 0000 Todas as fontes	1	233.855,00	1	241.455,00	1	248.699,00	1	256.160,00	4	980.169,00

**Prefeitura Municipal de Paulista**

Secretaria de Finanças

Departamento de Contabilidade - PPA-Plano Plurianual - 2022 à 2025 - R\$ 1,00

Anexo XII - Despesas por Programas, Ações e Fonte de Recursos por Orgão

Programas e Ações por Orgão	2022		2023		2024		2025		Total	
	Meta Física	Valor	Meta Física	Valor	Meta Física	Valor	Meta Física	Valor	Meta Física	Valor
2 Prefeitura Municipal de Paulista	81	50.315.022,00	81	51.950.258,00	81	53.508.766,00	81	55.114.053,00	324	210.888.099,00
Programa: 0008 MANUTENÇÃO DO FUNDEB 70%, 60% E ENSINO FUNDAMENTAL Objetivo: MANUTENÇÃO DO FUNDEB 60%, 40% E ENSINO FUNDAMENTAL MacroObjetivo: Todos Público Alvo: SOCIEDADE Indicadores Indicador MANUTENÇÃO DO FUNDEB 60%, 40% E ENSINO Fonte 1 Referência Atual 100 Referência Esperada 100	11	11.873.806,00	11	12.259.708,00	11	12.627.500,00	11	13.006.326,00	44	49.767.340,00
Ação: 2014 MANUTENÇÃO DO ENSINO FUNDAMENTAL Unid.Orçamentária: SECRETARIA MUNICIPAL DE EDUCAÇÃO Finalidade: Manutenção do Ensino Fundamental. Produto: SERVIÇO Unid.Medida: UND Local. das Metas: Fonte de Recursos 0000 Todas as fontes	1	1.369.864,00	1	1.414.385,00	1	1.456.815,00	1	1.500.520,00	4	5.741.584,00
Ação: 2016 Manutenção do FUNDEB 70% DO ENSINOS FUNDAMENTO E INFANTIL Unid.Orçamentária: SECRETARIA MUNICIPAL DE EDUCAÇÃO Finalidade: Manutenção do FUNDEB 70% DO ENSINOS FUNDAMENTO E INFANTIL Produto: SERVIÇO Unid.Medida: UND Local. das Metas: Fonte de Recursos 0000 Todas as fontes	1	3.385.898,00	1	3.495.939,00	1	3.600.819,00	1	3.708.842,00	4	14.191.498,00
Ação: 2017 MANUTENÇÃO DO FUNDEB 30% DO ENSINOS FUNDAMENTAL E INFANTIL Unid.Orçamentária: SECRETARIA MUNICIPAL DE EDUCAÇÃO Finalidade: MANUTENÇÃO DO FUNDEB 30% DO ENSINOS FUNDAMENTAL E INFANTIL Produto: SERVIÇO Unid.Medida: UND Local. das Metas: Fonte de Recursos 0000 Todas as fontes	1	1.185.839,00	1	1.224.379,00	1	1.261.112,00	1	1.298.944,00	4	4.970.274,00

**Prefeitura Municipal de Paulista**

Secretaria de Finanças

Departamento de Contabilidade - PPA-Plano Plurianual - 2022 à 2025 - R\$ 1,00

Anexo XII - Despesas por Programas, Ações e Fonte de Recursos por Orgão

Programas e Ações por Orgão	2022		2023		2024		2025		Total	
	Meta Física	Valor	Meta Física	Valor	Meta Física	Valor	Meta Física	Valor	Meta Física	Valor
2 Prefeitura Municipal de Paulista	81	50.315.022,00	81	51.950.258,00	81	53.508.766,00	81	55.114.053,00	324	210.888.099,00
Programa: 0008 MANUTENÇÃO DO FUNDEB 70%, 60% E ENSINO FUNDAMENTAL Objetivo: MANUTENÇÃO DO FUNDEB 60%, 40% E ENSINO FUNDAMENTAL MacroObjetivo: Todos Público Alvo: SOCIEDADE Indicadores Indicador MANUTENÇÃO DO FUNDEB 60%, 40% E ENSINO Fonte 1 Referência Atual 100 Referência Esperada 100	11	11.873.806,00	11	12.259.708,00	11	12.627.500,00	11	13.006.326,00	44	49.767.340,00
Ação: 2024 MANUTENÇÃO DAS ATIVIDADES DO FUNDEB COM RECURSOS DO VAAT	1	1.300.000,00	1	1.342.251,00	1	1.382.518,00	1	1.423.995,00	4	5.448.764,00
Unid.Orçamentária: SECRETARIA MUNICIPAL DE EDUCAÇÃO Finalidade: MELHORAR A SITUAÇÃO DA EDUCAÇÃO NO MUNICÍPIO Produto: Unid.Medida: Local. das Metas:										
Fonte de Recursos 0000 Todas as fontes		1.300.000,00		1.342.251,00		1.382.518,00		1.423.995,00		5.448.764,00
Ação: 2025 MANUTENÇÃO DAS ATIVIDADES DO FUNDEB COM RECURSOS DO VAAF	1	180.000,00	1	185.851,00	1	191.426,00	1	197.169,00	4	754.446,00
Unid.Orçamentária: SECRETARIA MUNICIPAL DE EDUCAÇÃO Finalidade: MELHORAR A SITUAÇÃO DA EDUCAÇÃO NO MUNICÍPIO Produto: Unid.Medida: Local. das Metas:										
Fonte de Recursos 0000 Todas as fontes		180.000,00		185.851,00		191.426,00		197.169,00		754.446,00
Ação: 2026 MANUTENÇÃO DAS ATIVIDADES DO FUNDEB 30% COM RECURSOS DO VAAF	1	379.000,00	1	391.318,00	1	403.057,00	1	415.149,00	4	1.588.524,00
Unid.Orçamentária: SECRETARIA MUNICIPAL DE EDUCAÇÃO Finalidade: MELHORAR A SITUAÇÃO DA EDUCAÇÃO NO MUNICÍPIO Produto: Unid.Medida: Local. das Metas:										
Fonte de Recursos 0000 Todas as fontes		379.000,00		391.318,00		403.057,00		415.149,00		1.588.524,00

**Prefeitura Municipal de Paulista**

Secretaria de Finanças

Departamento de Contabilidade - PPA-Plano Plurianual - 2022 à 2025 - R\$ 1,00

Anexo XII - Despesas por Programas, Ações e Fonte de Recursos por Órgão

Programas e Ações por Órgão	2022		2023		2024		2025		Total	
	Meta Física	Valor	Meta Física	Valor	Meta Física	Valor	Meta Física	Valor	Meta Física	Valor
2 Prefeitura Municipal de Paulista	81	50.315.022,00	81	51.950.258,00	81	53.508.766,00	81	55.114.053,00	324	210.888.099,00
Programa: 0008 MANUTENÇÃO DO FUNDEB 70%, 60% E ENSINO FUNDAMENTAL Objetivo: MANUTENÇÃO DO FUNDEB 60%, 40% E ENSINO FUNDAMENTAL MacroObjetivo: Todos Público Alvo: SOCIEDADE Indicadores Indicador MANUTENÇÃO DO FUNDEB 60%, 40% E ENSINO Fonte 1 Referência Atual 100 Referência Esperada 100	11	11.873.806,00	11	12.259.708,00	11	12.627.500,00	11	13.006.326,00	44	49.767.340,00
Ação: 2027 Manutenção do FUNDEB 70% DO ENSINO INFANTIL Unid.Orçamentária: SECRETARIA MUNICIPAL DE EDUCAÇÃO Finalidade: Manutenção do FUNDEB 70% DO ENSINO INFANTIL Produto: Unid.Medida: Local. das Metas: Fonte de Recursos 0000 Todas as fontes	1	2.039.500,00	1	2.105.784,00	1	2.168.957,00	1	2.234.027,00	4	8.548.268,00
Ação: 2028 MANUTENÇÃO DO FUNDEB 30% DO ENSINO INFANTIL Unid.Orçamentária: SECRETARIA MUNICIPAL DE EDUCAÇÃO Finalidade: MANUTENÇÃO DO FUNDEB 30% DO ENSINO INFANTIL Produto: Unid.Medida: Local. das Metas: Fonte de Recursos 0000 Todas as fontes	1	1.185.000,00	1	1.223.514,00	1	1.260.219,00	1	1.298.026,00	4	4.966.759,00

**Prefeitura Municipal de Paulista**

Secretaria de Finanças

Departamento de Contabilidade - PPA-Plano Plurianual - 2022 à 2025 - R\$ 1,00

Anexo XII - Despesas por Programas, Ações e Fonte de Recursos por Orgão

Programas e Ações por Orgão	2022		2023		2024		2025		Total	
	Meta Física	Valor	Meta Física	Valor	Meta Física	Valor	Meta Física	Valor	Meta Física	Valor
2 Prefeitura Municipal de Paulista	81	50.315.022,00	81	51.950.258,00	81	53.508.766,00	81	55.114.053,00	324	210.888.099,00
Programa: 0009 MANUTENÇÃO E REV. DA EDUCAÇÃO INFANTIL Objetivo: MANUTENÇÃO E REV. DA EDUCAÇÃO INFANTIL MacroObjetivo: Todos Público Alvo: SOCIEDADE Indicadores Indicador MANUTENÇÃO E REV. DA EDUCAÇÃO INFANTIL Fonte 1 Referência Atual 100 Referência Esperada 100	1	162.225,00	1	167.493,00	1	172.518,00	1	177.702,00	4	679.938,00
Ação: 2023 MANUTENÇÃO DO PROGRAMA DE FORMAÇÃO DO PNAIC PARA DOCENTES DO CICLO Unid.Orçamentária: SECRETARIA MUNICIPAL DE EDUCAÇÃO Finalidade: Capacitar, uma perspectiva de educação continuada, orientadores de estudose professores alfabetizadores do primeiro ciclo da alfabetização. Produto: Unid.Medida: Local. das Metas:	1	162.225,00	1	167.493,00	1	172.518,00	1	177.702,00	4	679.938,00
Fonte de Recursos 0000 Todas as fontes		162.225,00		167.493,00		172.518,00		177.702,00		679.938,00

**Prefeitura Municipal de Paulista**

Secretaria de Finanças

Departamento de Contabilidade - PPA-Plano Plurianual - 2022 à 2025 - R\$ 1,00

Anexo XII - Despesas por Programas, Ações e Fonte de Recursos por Orgão

Programas e Ações por Orgão	2022		2023		2024		2025		Total	
	Meta Física	Valor	Meta Física	Valor	Meta Física	Valor	Meta Física	Valor	Meta Física	Valor
2 Prefeitura Municipal de Paulista	81	50.315.022,00	81	51.950.258,00	81	53.508.766,00	81	55.114.053,00	324	210.888.099,00
Programa: 0011 MANUT. E REV. DO ENSINO FUNDAMENTAL Objetivo: MANUT. E REV. DO ENSINO FUNDAMENTAL MacroObjetivo: Todos Público Alvo: SOCIEDADE Indicadores Indicador MANUT. E REV. DO ENSINO FUNDAMENTAL Fonte 1 Referência Atual 100 Referência Esperada 100	4	1.145.875,00	4	1.183.113,00	4	1.218.607,00	4	1.255.169,00	16	4.802.764,00
Ação: 2015 MANUTENÇÃO DO TRANSPORTE ESCOLAR Unid.Orçamentária: SECRETARIA MUNICIPAL DE EDUCAÇÃO Finalidade: Manutenção do Transporte Escolar. Produto: SERVIÇO Unid.Medida: UND Local. das Metas: Fonte de Recursos 0000 Todas as fontes	1	423.724,00	1	437.494,00	1	450.619,00	1	464.139,00	4	1.775.976,00
Ação: 2018 PROGRAMA NACIONAL DE ALIMENTAÇÃO ESCOLAR Unid.Orçamentária: SECRETARIA MUNICIPAL DE EDUCAÇÃO Finalidade: Programa Nacional de Alimentação Escolar Produto: SERVIÇO Unid.Medida: UND Local. das Metas: Fonte de Recursos 0000 Todas as fontes	1	363.712,00	1	375.532,00	1	386.798,00	1	398.403,00	4	1.524.445,00
Ação: 2020 MANUTENÇÃO DO PROG. QSE Unid.Orçamentária: SECRETARIA MUNICIPAL DE EDUCAÇÃO Finalidade: Manutenção do Prog. QSE Produto: SERVIÇO Unid.Medida: UND Local. das Metas: Fonte de Recursos 0000 Todas as fontes	1	284.590,00	1	293.839,00	1	302.655,00	1	311.734,00	4	1.192.818,00

**Prefeitura Municipal de Paulista**

Secretaria de Finanças

Departamento de Contabilidade - PPA-Plano Plurianual - 2022 à 2025 - R\$ 1,00

Anexo XII - Despesas por Programas, Ações e Fonte de Recursos por Órgão

Programas e Ações por Órgão	2022		2023		2024		2025		Total	
	Meta Física	Valor	Meta Física	Valor	Meta Física	Valor	Meta Física	Valor	Meta Física	Valor
2 Prefeitura Municipal de Paulista	81	50.315.022,00	81	51.950.258,00	81	53.508.766,00	81	55.114.053,00	324	210.888.099,00
Programa: 0011 MANUT. E REV. DO ENSINO FUNDAMENTAL Objetivo: MANUT. E REV. DO ENSINO FUNDAMENTAL MacroObjetivo: Todos Público Alvo: SOCIEDADE Indicadores Indicador MANUT. E REV. DO ENSINO FUNDAMENTAL Fonte 1 Referência Atual 100 Referência Esperada 100	4	1.145.875,00	4	1.183.113,00	4	1.218.607,00	4	1.255.169,00	16	4.802.764,00
Ação: 2021 MANUTENÇÃO DO PROGRAMA PDDE Unid.Orçamentária: SECRETARIA MUNICIPAL DE EDUCAÇÃO Finalidade: Manutenção do Programa PDDE. Produto: SERVIÇO Unid.Medida: UND Local. das Metas: Fonte de Recursos 0000 Todas as fontes	1	73.849,00	1	76.248,00	1	78.535,00	1	80.893,00	4	309.525,00
		73.849,00		76.248,00		78.535,00		80.893,00		309.525,00

**Prefeitura Municipal de Paulista**

Secretaria de Finanças

Departamento de Contabilidade - PPA-Plano Plurianual - 2022 à 2025 - R\$ 1,00

Anexo XII - Despesas por Programas, Ações e Fonte de Recursos por Órgão

Programas e Ações por Órgão	2022		2023		2024		2025		Total	
	Meta Física	Valor	Meta Física	Valor	Meta Física	Valor	Meta Física	Valor	Meta Física	Valor
2 Prefeitura Municipal de Paulista	81	50.315.022,00	81	51.950.258,00	81	53.508.766,00	81	55.114.053,00	324	210.888.099,00
Programa: 0014 ATENDIMENTO AMBULATORIAL, EMERG E HOSPITALAR Objetivo: ATENDIMENTO AMBULATORIAL, EMERG E HOSPITALAR MacroObjetivo: Todos Público Alvo: SOCIEDADE Indicadores Indicador ATENDIMENTO AMBULATORIAL, EMERG E Fonte 1 Referência Atual 100 Referência Esperada 100	9	5.925.812,00	9	6.118.396,00	9	6.301.955,00	9	6.491.011,00	36	24.837.174,00
Ação: 1007 REFORMA E AMPLIAÇÃO DO HOSPITAL MATERNIDADE DA SEDE E AQUISIÇÃO DE EQUIPAMENTOS	1	20.000,00	1	20.650,00	1	21.270,00	1	21.908,00	4	83.828,00
Unid.Orçamentária: SECRETARIA MUNICIPAL DE SAÚDE Finalidade: Produto: Obras Unid.Medida: UND Local. das Metas:										
Fonte de Recursos										
0000 Todas as fontes		20.000,00		20.650,00		21.270,00		21.908,00		83.828,00
Ação: 1008 RECUPERAÇÃO, AMPLIAÇÃO DE UNIDADE BÁSICA DE SAÚDE-UBS	1	30.000,00	1	30.975,00	1	31.904,00	1	32.861,00	4	125.740,00
Unid.Orçamentária: SECRETARIA MUNICIPAL DE SAÚDE Finalidade: Produto: Obras Unid.Medida: UND Local. das Metas:										
Fonte de Recursos										
0000 Todas as fontes		30.000,00		30.975,00		31.904,00		32.861,00		125.740,00
Ação: 1021 AQUISIÇÃO DE AMBULÂNCIA	1	350.000,00	1	361.375,00	1	372.216,00	1	383.383,00	4	1.466.974,00
Unid.Orçamentária: FUNDO MUNICIPAL DE SAÚDE Finalidade: PRESTAR UM MELHOR SERVIÇO DE SAÚDE A POPULAÇÃO DE PAULISTA Produto: Unid.Medida: Local. das Metas:										
Fonte de Recursos										
0000 Todas as fontes		350.000,00		361.375,00		372.216,00		383.383,00		1.466.974,00

**Prefeitura Municipal de Paulista**

Secretaria de Finanças

Departamento de Contabilidade - PPA-Plano Plurianual - 2022 à 2025 - R\$ 1,00

Anexo XII - Despesas por Programas, Ações e Fonte de Recursos por Orgão

Programas e Ações por Orgão	2022		2023		2024		2025		Total	
	Meta Física	Valor	Meta Física	Valor	Meta Física	Valor	Meta Física	Valor	Meta Física	Valor
2 Prefeitura Municipal de Paulista	81	50.315.022,00	81	51.950.258,00	81	53.508.766,00	81	55.114.053,00	324	210.888.099,00
Programa: 0014 ATENDIMENTO AMBULATORIAL, EMERG E HOSPITALAR Objetivo: ATENDIMENTO AMBULATORIAL, EMERG E HOSPITALAR MacroObjetivo: Todos Público Alvo: SOCIEDADE Indicadores Indicador ATENDIMENTO AMBULATORIAL, EMERG E Fonte 1 Referência Atual 100 Referência Esperada 100	9	5.925.812,00	9	6.118.396,00	9	6.301.955,00	9	6.491.011,00	36	24.837.174,00
Ação: 1022 AQUISIÇÃO DE VEÍCULO PARA OUTRAS ATIVIDADES DE FUNDO DE SAÚDE	1	180.000,00	1	185.850,00	1	191.426,00	1	197.168,00	4	754.444,00
Unid.Orçamentária: FUNDO MUNICIPAL DE SAÚDE Finalidade: PRESTAR UM MELHOR SERVIÇO DE SAÚDE A POPULAÇÃO DE PAULISTA Produto: Unid.Medida: Local. das Metas: Fonte de Recursos 0000 Todas as fontes		180.000,00		185.850,00		191.426,00		197.168,00		754.444,00
Ação: 2039 CUSTEIO DOS AGENTES COMUNITÁRIOS DE SAÚDE	1	687.547,00	1	709.889,00	1	731.188,00	1	753.125,00	4	2.881.749,00
Unid.Orçamentária: FUNDO MUNICIPAL DE SAÚDE Finalidade: Produto: Manutenção Unid.Medida: UND Local. das Metas: Fonte de Recursos 0000 Todas as fontes		687.547,00		709.889,00		731.188,00		753.125,00		2.881.749,00
Ação: 2040 PROGRAMA SAÚDE BUCAL	1	147.358,00	1	152.147,00	1	156.713,00	1	161.414,00	4	617.632,00
Unid.Orçamentária: FUNDO MUNICIPAL DE SAÚDE Finalidade: Produto: Assistência a saúde Unid.Medida: UND Local. das Metas: Fonte de Recursos 0000 Todas as fontes		147.358,00		152.147,00		156.713,00		161.414,00		617.632,00

**Prefeitura Municipal de Paulista**

Secretaria de Finanças

Departamento de Contabilidade - PPA-Plano Plurianual - 2022 à 2025 - R\$ 1,00

Anexo XII - Despesas por Programas, Ações e Fonte de Recursos por Orgão

Programas e Ações por Orgão	2022		2023		2024		2025		Total	
	Meta Física	Valor	Meta Física	Valor	Meta Física	Valor	Meta Física	Valor	Meta Física	Valor
2 Prefeitura Municipal de Paulista	81	50.315.022,00	81	51.950.258,00	81	53.508.766,00	81	55.114.053,00	324	210.888.099,00
Programa: 0014 ATENDIMENTO AMBULATORIAL, EMERG E HOSPITALAR Objetivo: ATENDIMENTO AMBULATORIAL, EMERG E HOSPITALAR MacroObjetivo: Todos Público Alvo: SOCIEDADE Indicadores Indicador ATENDIMENTO AMBULATORIAL, EMERG E Fonte 1 Referência Atual 100 Referência Esperada 100	9	5.925.812,00	9	6.118.396,00	9	6.301.955,00	9	6.491.011,00	36	24.837.174,00
Ação: 2041 CUSTEIO DA FARMÁCIA BÁSICA Unid.Orçamentária: FUNDO MUNICIPAL DE SAÚDE Finalidade: Produto: Assistência a saúde Unid.Medida: UND Local. das Metas: Fonte de Recursos 0000 Todas as fontes	1	539.204,00	1	556.728,00	1	573.430,00	1	590.631,00	4	2.259.993,00
Ação: 2047 CUSTEIO DA MÉDIA E ALTA COMPLEXIDADE Unid.Orçamentária: FUNDO MUNICIPAL DE SAÚDE Finalidade: Produto: Manutenção Unid.Medida: UND Local. das Metas: Fonte de Recursos 0000 Todas as fontes	1	1.003.645,00	1	1.036.263,00	1	1.067.352,00	1	1.099.374,00	4	4.206.634,00
Ação: 2049 CUSTEIO DASA AÇÕES DESENVOLVIDAS PELOS PROFISSIONAIS DA ATENÇÃO BÁSICA Unid.Orçamentária: FUNDO MUNICIPAL DE SAÚDE Finalidade: Proporcionar melhorias no atendimento a população municipal. Produto: Unid.Medida: Local. das Metas: Fonte de Recursos 0000 Todas as fontes	1	2.968.058,00	1	3.064.519,00	1	3.156.456,00	1	3.251.147,00	4	12.440.180,00

**Prefeitura Municipal de Paulista**

Secretaria de Finanças

Departamento de Contabilidade - PPA-Plano Plurianual - 2022 à 2025 - R\$ 1,00

Anexo XII - Despesas por Programas, Ações e Fonte de Recursos por Órgão

Programas e Ações por Órgão	2022		2023		2024		2025		Total	
	Meta Física	Valor	Meta Física	Valor	Meta Física	Valor	Meta Física	Valor	Meta Física	Valor
2 Prefeitura Municipal de Paulista	81	50.315.022,00	81	51.950.258,00	81	53.508.766,00	81	55.114.053,00	324	210.888.099,00
Programa: 0015 MANUTENÇÃO DOS SERVIÇOS DE SAÚDE Objetivo: MANUTENÇÃO DOS SERVIÇOS DE SAÚDE MacroObjetivo: Todos Público Alvo: SOCIEDADE Indicadores Indicador MANUTENÇÃO DOS SERVIÇOS DE SAÚDE Fonte 1 Referência Atual 100 Referência Esperada 100	9	6.813.507,00	9	7.034.947,00	9	7.245.993,00	9	7.463.378,00	36	28.557.825,00
Ação: 2029 MANUTENÇÃO DA SEC. MUNICIPAL DE SAÚDE Unid.Orçamentária: SECRETARIA MUNICIPAL DE SAÚDE Finalidade: Produto: Manutenção Unid.Medida: UND Local. das Metas: Fonte de Recursos 0000 Todas as fontes	1	4.610.182,00	1	4.760.012,00	1	4.902.813,00	1	5.049.898,00	4	19.322.905,00
Ação: 2042 PREV. E COMB. A DOENÇAS EPIDEMIOLÓGICAS Unid.Orçamentária: FUNDO MUNICIPAL DE SAÚDE Finalidade: Produto: Assistência a saúde Unid.Medida: UND Local. das Metas: Fonte de Recursos 0000 Todas as fontes	1	92.461,00	1	95.466,00	1	98.330,00	1	101.280,00	4	387.537,00
Ação: 2043 CUSTEIO DO PROGRAMA SAÚDE NA ESCOLA Unid.Orçamentária: FUNDO MUNICIPAL DE SAÚDE Finalidade: Produto: Assistência a saúde Unid.Medida: UND Local. das Metas: Fonte de Recursos 0000 Todas as fontes	1	52.105,00	1	53.798,00	1	55.413,00	1	57.076,00	4	218.392,00

**Prefeitura Municipal de Paulista**

Secretaria de Finanças

Departamento de Contabilidade - PPA-Plano Plurianual - 2022 à 2025 - R\$ 1,00

Anexo XII - Despesas por Programas, Ações e Fonte de Recursos por Órgão

Programas e Ações por Órgão	2022		2023		2024		2025		Total	
	Meta Física	Valor	Meta Física	Valor	Meta Física	Valor	Meta Física	Valor	Meta Física	Valor
2 Prefeitura Municipal de Paulista	81	50.315.022,00	81	51.950.258,00	81	53.508.766,00	81	55.114.053,00	324	210.888.099,00
Programa: 0015 MANUTENÇÃO DOS SERVIÇOS DE SAÚDE Objetivo: MANUTENÇÃO DOS SERVIÇOS DE SAÚDE MacroObjetivo: Todos Público Alvo: SOCIEDADE Indicadores Indicador MANUTENÇÃO DOS SERVIÇOS DE SAÚDE Fonte 1 Referência Atual 100 Referência Esperada 100	9	6.813.507,00	9	7.034.947,00	9	7.245.993,00	9	7.463.378,00	36	28.557.825,00
Ação: 2044 CUSTEIO DO FUNDO MUNICIPAL DE SAÚDE Unid.Orçamentária: FUNDO MUNICIPAL DE SAÚDE Finalidade: Produto: Manutenção Unid.Medida: UND Local. das Metas: Fonte de Recursos 0000 Todas as fontes	1	686.707,00	1	709.025,00	1	730.294,00	1	752.205,00	4	2.878.231,00
Ação: 2045 CUSTEIO DO SERVIÇO DE APOIO MÓVEL DE URGÊNCIA (SAMU) Unid.Orçamentária: FUNDO MUNICIPAL DE SAÚDE Finalidade: Produto: Manutenção Unid.Medida: UND Local. das Metas: Fonte de Recursos 0000 Todas as fontes	1	432.070,00	1	446.112,00	1	459.497,00	1	473.282,00	4	1.810.961,00
Ação: 2046 CUSTEIO DAS AÇÕES CEO E LABORATÓRIO DE PRÓTESES DENTÁRIAS Unid.Orçamentária: FUNDO MUNICIPAL DE SAÚDE Finalidade: Produto: Assistência a saúde Unid.Medida: UND Local. das Metas: Fonte de Recursos 0000 Todas as fontes	1	219.443,00	1	226.576,00	1	233.371,00	1	240.373,00	4	919.763,00

**Prefeitura Municipal de Paulista**

Secretaria de Finanças

Departamento de Contabilidade - PPA-Plano Plurianual - 2022 à 2025 - R\$ 1,00

Anexo XII - Despesas por Programas, Ações e Fonte de Recursos por Orgão

Programas e Ações por Orgão	2022		2023		2024		2025		Total	
	Meta Física	Valor	Meta Física	Valor	Meta Física	Valor	Meta Física	Valor	Meta Física	Valor
2 Prefeitura Municipal de Paulista	81	50.315.022,00	81	51.950.258,00	81	53.508.766,00	81	55.114.053,00	324	210.888.099,00
Programa: 0015 MANUTENÇÃO DOS SERVIÇOS DE SAÚDE Objetivo: MANUTENÇÃO DOS SERVIÇOS DE SAÚDE MacroObjetivo: Todos Público Alvo: SOCIEDADE Indicadores Indicador MANUTENÇÃO DOS SERVIÇOS DE SAÚDE Fonte 1 Referência Atual 100 Referência Esperada 100	9	6.813.507,00	9	7.034.947,00	9	7.245.993,00	9	7.463.378,00	36	28.557.825,00
Ação: 2048 CUSTEIO DO NASF - NÚCLEO DE APOIO A SAÚDE DA FAMÍLIA Unid.Orçamentária: FUNDO MUNICIPAL DE SAÚDE Finalidade: Produto: Manutenção Unid.Medida: UND Local. das Metas: Fonte de Recursos 0000 Todas as fontes	1	191.308,00	1	197.526,00	1	203.451,00	1	209.555,00	4	801.840,00
Ação: 2050 CUSTEIO DAS ATIVIDADES DA POLICÍNICA MUNICIPAL Unid.Orçamentária: FUNDO MUNICIPAL DE SAÚDE Finalidade: Manter as atividades da policlínica em perfeito funcionamento. Produto: Unid.Medida: Local. das Metas: Fonte de Recursos 0000 Todas as fontes	1	337.472,00	1	348.440,00	1	358.893,00	1	369.660,00	4	1.414.465,00
Ação: 2051 FINANCIAMENTO DAS AÇÕES DE COMBATE AO CORONA VIRUS (COVID 19) Unid.Orçamentária: FUNDO MUNICIPAL DE SAÚDE Finalidade: FINANCIAR AS AÇÕES NO MUNICÍPIO PARA O COMBATE AO CORONA VÍRUS (COVID 19); Produto: Unid.Medida: Local. das Metas: Fonte de Recursos 0000 Todas as fontes	1	191.759,00	1	197.992,00	1	203.931,00	1	210.049,00	4	803.731,00

**Prefeitura Municipal de Paulista**

Secretaria de Finanças

Departamento de Contabilidade - PPA-Plano Plurianual - 2022 à 2025 - R\$ 1,00

Anexo XII - Despesas por Programas, Ações e Fonte de Recursos por Órgão

Programas e Ações por Órgão	2022		2023		2024		2025		Total	
	Meta Física	Valor	Meta Física	Valor	Meta Física	Valor	Meta Física	Valor	Meta Física	Valor
2 Prefeitura Municipal de Paulista	81	50.315.022,00	81	51.950.258,00	81	53.508.766,00	81	55.114.053,00	324	210.888.099,00
Programa: 0016 SANEAMENTO BÁSICO	3	145.340,00	3	150.063,00	3	154.565,00	3	159.202,00	12	609.170,00
Objetivo: SANEAMENTO BÁSICO										
MacroObjetivo: Todos										
Público Alvo: SOCIEDADE										
Indicadores										
Indicador SANEAMENTO BÁSICO										
Fonte 1										
Referência Atual 100										
Referência Esperada 100										
Ação: 1009 CONTRUÇÃO DE REDE DE ESGOTOS	1	34.005,00	1	35.110,00	1	36.163,00	1	37.248,00	4	142.526,00
Unid.Orçamentária: SECRETARIA MUNICIPAL DE SAÚDE										
Finalidade:										
Produto: Rede de esgoto										
Unid.Medida: UND										
Local. das Metas:										
Fonte de Recursos										
0000 Todas as fontes		34.005,00		35.110,00		36.163,00		37.248,00		142.526,00
Ação: 1010 MELHORIA SANITÁRIA DOMICILIAR	1	100.000,00	1	103.250,00	1	106.348,00	1	109.538,00	4	419.136,00
Unid.Orçamentária: SECRETARIA MUNICIPAL DE SAÚDE										
Finalidade:										
Produto: Fossas										
Unid.Medida: UND										
Local. das Metas:										
Fonte de Recursos										
0000 Todas as fontes		100.000,00		103.250,00		106.348,00		109.538,00		419.136,00
Ação: 1011 CONSTRUÇÃO DE ATERRO SANITÁRIO - RESÍDUOS SÓLIDOS (SANEAMENTO BÁSICO)	1	11.335,00	1	11.703,00	1	12.054,00	1	12.416,00	4	47.508,00
Unid.Orçamentária: SECRETARIA MUNICIPAL DE SAÚDE										
Finalidade:										
Produto: Aterro sanitário										
Unid.Medida: UND										
Local. das Metas:										
Fonte de Recursos										
0000 Todas as fontes		11.335,00		11.703,00		12.054,00		12.416,00		47.508,00

**Prefeitura Municipal de Paulista**

Secretaria de Finanças

Departamento de Contabilidade - PPA-Plano Plurianual - 2022 à 2025 - R\$ 1,00

Anexo XII - Despesas por Programas, Ações e Fonte de Recursos por Orgão

Programas e Ações por Orgão	2022		2023		2024		2025		Total	
	Meta Física	Valor	Meta Física	Valor	Meta Física	Valor	Meta Física	Valor	Meta Física	Valor
2 Prefeitura Municipal de Paulista	81	50.315.022,00	81	51.950.258,00	81	53.508.766,00	81	55.114.053,00	324	210.888.099,00
Programa: 0018 MANUTEN. DA SEC. DE ASSISTÊNCIA SOCIAL	6	1.556.260,00	6	1.606.838,00	6	1.655.046,00	6	1.704.697,00	24	6.522.841,00
Objetivo: MANUTEN. DA SEC. DE ASSISTÊNCIA SOCIAL										
MacroObjetivo: Todos										
Público Alvo: SOCIEDADE										
Indicadores										
Indicador MANUTEN. DA SEC. DE ASSISTÊNCIA SOCIAL										
Fonte 1										
Referência Atual 100										
Referência Esperada 100										
Ação: 2030 MANUTENÇÃO DA SEC DE ASSISTÊNCIA SOCIAL	1	868.475,00	1	896.699,00	1	923.601,00	1	951.310,00	4	3.640.085,00
Unid.Orçamentária: SECRETARIA MUNICIPAL DE ASSISTÊNCIA SOCIAL										
Finalidade: MANUTENÇÃO DA SEC DE ASSISTÊNCIA SOCIAL										
Produto: SERVIÇO										
Unid.Medida: UND										
Local. das Metas:										
Fonte de Recursos										
0000 Todas as fontes		868.475,00		896.699,00		923.601,00		951.310,00		3.640.085,00
Ação: 2052 MANUTENÇÃO DO PROGRAMA DO IGD SUAS	1	25.827,00	1	26.667,00	1	27.467,00	1	28.291,00	4	108.252,00
Unid.Orçamentária: FUNDO MUNICIPAL DE ASSISTÊNCIA SOCIAL										
Finalidade: MANUT. DO IGD SUAS										
Produto: SERVIÇOS										
Unid.Medida: UND										
Local. das Metas:										
Fonte de Recursos										
0000 Todas as fontes		25.827,00		26.667,00		27.467,00		28.291,00		108.252,00
Ação: 2053 MANUTENÇÃO DO PROGRAMA DA FAMÍLIA - CRAS	1	332.864,00	1	343.682,00	1	353.994,00	1	364.612,00	4	1.395.152,00
Unid.Orçamentária: FUNDO MUNICIPAL DE ASSISTÊNCIA SOCIAL										
Finalidade:										
Produto: Manutenção										
Unid.Medida: UND										
Local. das Metas:										
Fonte de Recursos										
0000 Todas as fontes		332.864,00		343.682,00		353.994,00		364.612,00		1.395.152,00

**Prefeitura Municipal de Paulista**

Secretaria de Finanças

Departamento de Contabilidade - PPA-Plano Plurianual - 2022 à 2025 - R\$ 1,00

Anexo XII - Despesas por Programas, Ações e Fonte de Recursos por Orgão

Programas e Ações por Orgão	2022		2023		2024		2025		Total	
	Meta Física	Valor	Meta Física	Valor	Meta Física	Valor	Meta Física	Valor	Meta Física	Valor
2 Prefeitura Municipal de Paulista	81	50.315.022,00	81	51.950.258,00	81	53.508.766,00	81	55.114.053,00	324	210.888.099,00
Programa: 0018 MANUTEN. DA SEC. DE ASSISTÊNCIA SOCIAL Objetivo: MANUTEN. DA SEC. DE ASSISTÊNCIA SOCIAL MacroObjetivo: Todos Público Alvo: SOCIEDADE Indicadores Indicador MANUTEN. DA SEC. DE ASSISTÊNCIA SOCIAL Fonte 1 Referência Atual 100 Referência Esperada 100	6	1.556.260,00	6	1.606.838,00	6	1.655.046,00	6	1.704.697,00	24	6.522.841,00
Ação: 2054 MANUTENÇÃO DO PROGRAMA RENDA MAIS BRASIL Unid.Orçamentária: FUNDO MUNICIPAL DE ASSISTÊNCIA SOCIAL Finalidade: Produto: Manutenção Unid.Medida: UND Local. das Metas: Fonte de Recursos 0000 Todas as fontes	1	68.856,00	1	71.094,00	1	73.227,00	1	75.423,00	4	288.600,00
Ação: 2055 MANUTENÇÃO DO PROGRAMA SCFV Unid.Orçamentária: FUNDO MUNICIPAL DE ASSISTÊNCIA SOCIAL Finalidade: Produto: Manutenção Unid.Medida: UND Local. das Metas: Fonte de Recursos 0000 Todas as fontes	1	215.468,00	1	222.471,00	1	229.145,00	1	236.021,00	4	903.105,00
Ação: 2058 AÇÕES DE COMBATE AO COVID-19 (CORONAVÍRUS) NA ASSISTÊNCIA SOCIAL COM RECURSOS DO PFEC I Unid.Orçamentária: FUNDO MUNICIPAL DE ASSISTÊNCIA SOCIAL Finalidade: PRESTAR ASSISTÊNCIA A POPULAÇÃO CARENTE DO MUNICÍPIO NO PERÍODO DE CALAMIDADE PÚBLICA POR CAUSA DO COVID-19. Produto: Unid.Medida: Local. das Metas: Fonte de Recursos 0000 Todas as fontes	1	44.770,00	1	46.225,00	1	47.612,00	1	49.040,00	4	187.647,00

**Prefeitura Municipal de Paulista**

Secretaria de Finanças

Departamento de Contabilidade - PPA-Plano Plurianual - 2022 à 2025 - R\$ 1,00

Anexo XII - Despesas por Programas, Ações e Fonte de Recursos por Orgão

Programas e Ações por Orgão	2022		2023		2024		2025		Total	
	Meta Física	Valor	Meta Física	Valor	Meta Física	Valor	Meta Física	Valor	Meta Física	Valor
2 Prefeitura Municipal de Paulista	81	50.315.022,00	81	51.950.258,00	81	53.508.766,00	81	55.114.053,00	324	210.888.099,00
Programa: 0020 DIREITO A SER CIDADÃO	2	257.669,00	2	266.045,00	2	274.023,00	2	282.247,00	8	1.079.984,00
Objetivo: DIREITO A SER CIDADÃO										
MacroObjetivo: Todos										
Público Alvo: SOCIEDADE										
Indicadores										
Indicador DIREITO A SER CIDADÃO										
Fonte 1										
Referência Atual 100										
Referência Esperada 100										
Ação: 2031 BENEFÍCIOS EVENTUAIS	1	38.726,00	1	39.986,00	1	41.184,00	1	42.420,00	4	162.316,00
Unid.Orçamentária: SECRETARIA MUNICIPAL DE ASSISTÊNCIA SOCIAL										
Finalidade: BENEFÍCIOS EVENTUAIS										
Produto: SERVIÇOS										
Unid.Medida: UND										
Local. das Metas:										
Fonte de Recursos										
0000 Todas as fontes		38.726,00		39.986,00		41.184,00		42.420,00		162.316,00
Ação: 2056 PROMOÇÃO DE BENEFICIOS EVENTUAIS	1	218.943,00	1	226.059,00	1	232.839,00	1	239.827,00	4	917.668,00
Unid.Orçamentária: FUNDO MUNICIPAL DE ASSISTÊNCIA SOCIAL										
Finalidade:										
Produto:										
Unid.Medida:										
Local. das Metas:										
Fonte de Recursos										
0000 Todas as fontes		218.943,00		226.059,00		232.839,00		239.827,00		917.668,00

**Prefeitura Municipal de Paulista**

Secretaria de Finanças

Departamento de Contabilidade - PPA-Plano Plurianual - 2022 à 2025 - R\$ 1,00

Anexo XII - Despesas por Programas, Ações e Fonte de Recursos por Órgão

Programas e Ações por Órgão	2022		2023		2024		2025		Total	
	Meta Física	Valor	Meta Física	Valor	Meta Física	Valor	Meta Física	Valor	Meta Física	Valor
2 Prefeitura Municipal de Paulista	81	50.315.022,00	81	51.950.258,00	81	53.508.766,00	81	55.114.053,00	324	210.888.099,00
Programa: 0022 ATENÇÃO A CRIANÇA DE 0 A 6 ANOS	2	3.739.996,00	2	3.861.546,00	2	3.977.393,00	2	4.096.713,00	8	15.675.648,00
Objetivo: ATENÇÃO A CRIANÇA DE 0 A 6 ANOS										
MacroObjetivo: Todos										
Público Alvo: SOCIEDADE										
Indicadores										
Indicador ATENÇÃO A CRIANÇA DE 0 A 6 ANOS										
Fonte 1										
Referência Atual 100										
Referência Esperada 100										
Ação: 1006 CONSTRUÇÃO E/OU REFORMA DE CRECHE MUNICIPAL	1	3.510.000,00	1	3.624.075,00	1	3.732.798,00	1	3.844.781,00	4	14.711.654,00
Unid.Orçamentária: SECRETARIA MUNICIPAL DE EDUCAÇÃO										
Finalidade: PROPORCIONAR AS MÃES DO MUNICÍPIO UMA OPÇÃO DE ASSISTÊNCIA AOS FILHOS DESTES MUNICÍPIO										
Produto:										
Unid.Medida:										
Local. das Metas:										
Fonte de Recursos										
0000 Todas as fontes		3.510.000,00		3.624.075,00		3.732.798,00		3.844.781,00		14.711.654,00
Ação: 2057 CUSTEIO DO PROGRAMA CRIANÇA FELIZ	1	229.996,00	1	237.471,00	1	244.595,00	1	251.932,00	4	963.994,00
Unid.Orçamentária: FUNDO MUNICIPAL DE ASSISTÊNCIA SOCIAL										
Finalidade:										
Produto:										
Unid.Medida:										
Local. das Metas:										
Fonte de Recursos										
0000 Todas as fontes		229.996,00		237.471,00		244.595,00		251.932,00		963.994,00

**Prefeitura Municipal de Paulista**

Secretaria de Finanças

Departamento de Contabilidade - PPA-Plano Plurianual - 2022 à 2025 - R\$ 1,00

Anexo XII - Despesas por Programas, Ações e Fonte de Recursos por Orgão

Programas e Ações por Orgão	2022		2023		2024		2025		Total	
	Meta Física	Valor	Meta Física	Valor	Meta Física	Valor	Meta Física	Valor	Meta Física	Valor
2 Prefeitura Municipal de Paulista	81	50.315.022,00	81	51.950.258,00	81	53.508.766,00	81	55.114.053,00	324	210.888.099,00
Programa: 0025 RESSOC. DOS JOVENS E ADOLESCENTES E MANUT. CONS TUTELAR Objetivo: RESSOC. DOS JOVENS E ADOLESCENTES E MANUT. CONS TUTELAR MacroObjetivo: Todos Público Alvo: SOCIEDADE Indicadores Indicador RESSOC. DOS JOVENS E ADOLESCENTES E MANUT. Fonte 1 Referência Atual 100 Referência Esperada 100	1	103.238,00	1	106.593,00	1	109.791,00	1	113.085,00	4	432.707,00
Ação: 2032 APOIO AOS JOVENS E ADOLESCENTES E MANUT. CONS. TUTELAR Unid.Orçamentária:SECRETARIA MUNICIPAL DE ASSISTÊNCIA SOCIAL Finalidade:APOIO AOS JOVENS E ADOLESCENTES E MANUT. CONS. TUTELAR Produto:SERVICOS Unid.Medida:UND Local. das Metas: Fonte de Recursos 0000 Todas as fontes	1	103.238,00	1	106.593,00	1	109.791,00	1	113.085,00	4	432.707,00
		103.238,00		106.593,00		109.791,00		113.085,00		432.707,00

**Prefeitura Municipal de Paulista**

Secretaria de Finanças

Departamento de Contabilidade - PPA-Plano Plurianual - 2022 à 2025 - R\$ 1,00

Anexo XII - Despesas por Programas, Ações e Fonte de Recursos por Orgão

Programas e Ações por Orgão	2022		2023		2024		2025		Total	
	Meta Física	Valor	Meta Física	Valor	Meta Física	Valor	Meta Física	Valor	Meta Física	Valor
2 Prefeitura Municipal de Paulista	81	50.315.022,00	81	51.950.258,00	81	53.508.766,00	81	55.114.053,00	324	210.888.099,00
Programa: 0028 IMPLEMENTANDO A INFRAESTRUTURA MUNICIPAL Objetivo: IMPLEMENTANDO A INFRAESTRUTURA MUNICIPAL MacroObjetivo: Todos Público Alvo: SOCIEDADE Indicadores Indicador IMPLEMENTANDO A INFRAESTRUTURA Fonte 1 Referência Atual 100 Referência Esperada 100	7	6.162.495,00	7	6.362.778,00	7	6.553.659,00	7	6.750.268,00	28	25.829.200,00
Ação: 1012 CON. REC. AMPL. EM PAV. DREN. RUAS E AVENIDAS Unid.Orçamentária: SECRETARIA MUNICIPAL DE INFRA ESTRATURA Finalidade: CON. REC. AMPL. EM PAV. DREN. RUAS E AVENIDAS Produto: SERVIÇOS Unid.Medida: UND Local. das Metas: Fonte de Recursos 0000 Todas as fontes	1	1.500.000,00	1	1.548.750,00	1	1.595.213,00	1	1.643.069,00	4	6.287.032,00
Ação: 1013 CONST. REF. PAS. MOLH. M. BURROS E PONTES Unid.Orçamentária: SECRETARIA MUNICIPAL DE INFRA ESTRATURA Finalidade: CONST. REF. PAS. MOLH. M. BURROS E PONTES Produto: SERVIÇOS Unid.Medida: UND Local. das Metas: Fonte de Recursos 0000 Todas as fontes	1	20.000,00	1	20.650,00	1	21.270,00	1	21.908,00	4	83.828,00
Ação: 1014 CONST. RECONST. AMPLIAÇÃO DE PRAÇAS, PARQUES E JARDINS Unid.Orçamentária: SECRETARIA MUNICIPAL DE INFRA ESTRATURA Finalidade: Produto: Unid.Medida: Local. das Metas: Fonte de Recursos 0000 Todas as fontes	1	380.000,00	1	392.350,00	1	404.120,00	1	416.244,00	4	1.592.714,00

**Prefeitura Municipal de Paulista**

Secretaria de Finanças

Departamento de Contabilidade - PPA-Plano Plurianual - 2022 à 2025 - R\$ 1,00

Anexo XII - Despesas por Programas, Ações e Fonte de Recursos por Orgão

Programas e Ações por Orgão	2022		2023		2024		2025		Total	
	Meta Física	Valor	Meta Física	Valor	Meta Física	Valor	Meta Física	Valor	Meta Física	Valor
2 Prefeitura Municipal de Paulista	81	50.315.022,00	81	51.950.258,00	81	53.508.766,00	81	55.114.053,00	324	210.888.099,00
Programa: 0028 IMPLEMENTANDO A INFRAESTRUTURA MUNICIPAL Objetivo: IMPLEMENTANDO A INFRAESTRUTURA MUNICIPAL MacroObjetivo: Todos Público Alvo: SOCIEDADE Indicadores Indicador IMPLEMENTANDO A INFRAESTRUTURA Fonte 1 Referência Atual 100 Referência Esperada 100	7	6.162.495,00	7	6.362.778,00	7	6.553.659,00	7	6.750.268,00	28	25.829.200,00
Ação: 1015 CONST. E/OU AMPLIAÇÃO DO CEMITÉRIO PÚBLICO MUNICIPAL Unid.Orçamentária: SECRETARIA MUNICIPAL DE INFRA ESTRATURA Finalidade: Produto: Unid.Medida: Local. das Metas: Fonte de Recursos 0000 Todas as fontes	1	56.676,00	1	58.518,00	1	60.274,00	1	62.082,00	4	237.550,00
Ação: 1016 MANUTENÇÃO DOS SERVIÇOS DE ILUMINAÇÃO PÚBLICA Unid.Orçamentária: SECRETARIA MUNICIPAL DE INFRA ESTRATURA Finalidade: Produto: Unid.Medida: Local. das Metas: Fonte de Recursos 0000 Todas as fontes	1	202.761,00	1	209.351,00	1	215.630,00	1	222.099,00	4	849.841,00
Ação: 2033 MANUTENÇÃO DA SECRETARIA DE INFRA ESTRUTURA Unid.Orçamentária: SECRETARIA MUNICIPAL DE INFRA ESTRATURA Finalidade: MANUTENÇÃO DA SECRETARIA DE INFRA ESTRUTURA Produto: SERVIÇOS Unid.Medida: UND Local. das Metas: Fonte de Recursos 0000 Todas as fontes	1	3.968.152,00	1	4.097.118,00	1	4.220.030,00	1	4.346.631,00	4	16.631.931,00


**Prefeitura Municipal de Paulista**

Secretaria de Finanças

Departamento de Contabilidade - PPA-Plano Plurianual - 2022 à 2025 - R\$ 1,00

Anexo XII - Despesas por Programas, Ações e Fonte de Recursos por Órgão

Programas e Ações por Órgão	2022		2023		2024		2025		Total	
	Meta Física	Valor	Meta Física	Valor	Meta Física	Valor	Meta Física	Valor	Meta Física	Valor
2 Prefeitura Municipal de Paulista	81	50.315.022,00	81	51.950.258,00	81	53.508.766,00	81	55.114.053,00	324	210.888.099,00
Programa: 0028 IMPLEMENTANDO A INFRAESTRUTURA MUNICIPAL Objetivo: IMPLEMENTANDO A INFRAESTRUTURA MUNICIPAL MacroObjetivo: Todos Público Alvo: SOCIEDADE Indicadores Indicador IMPLEMENTANDO A INFRAESTRUTURA Fonte 1 Referência Atual 100 Referência Esperada 100	7	6.162.495,00	7	6.362.778,00	7	6.553.659,00	7	6.750.268,00	28	25.829.200,00
Ação: 2034 MANUTENÇÃO DE PRAÇAS, PARQUES E JARDINS Unid.Orçamentária: SECRETARIA MUNICIPAL DE INFRA ESTRATURA Finalidade: Produto: Unid.Medida: Local. das Metas: Fonte de Recursos 0000 Todas as fontes	1	34.906,00	1	36.041,00	1	37.122,00	1	38.235,00	4	146.304,00
		34.906,00		36.041,00		37.122,00		38.235,00		146.304,00

**Prefeitura Municipal de Paulista**

Secretaria de Finanças

Departamento de Contabilidade - PPA-Plano Plurianual - 2022 à 2025 - R\$ 1,00

Anexo XII - Despesas por Programas, Ações e Fonte de Recursos por Orgão

Programas e Ações por Orgão	2022		2023		2024		2025		Total	
	Meta Física	Valor	Meta Física	Valor	Meta Física	Valor	Meta Física	Valor	Meta Física	Valor
2 Prefeitura Municipal de Paulista	81	50.315.022,00	81	51.950.258,00	81	53.508.766,00	81	55.114.053,00	324	210.888.099,00
Programa: 0034 MANUTENÇÃO DA SEC. DE ESPORTE E LAZER Objetivo: MANUTENÇÃO DA SEC. DE ESPORTE E LAZER MacroObjetivo: Todos Público Alvo: SOCIEDADE Indicadores Indicador MANUTENÇÃO DA SEC. DE ESPORTE E LAZER Fonte 1 Referência Atual 100 Referência Esperada 100	3	344.201,00	3	355.390,00	3	366.049,00	3	377.031,00	12	1.442.671,00
Ação: 1017 CONSTRUÇÃO DO GINÁSIO DE ESPORTE Unid.Orçamentária: SECRETARIA MUNICIPAL DE ESPORTE Finalidade: Produto: Ginásio de esporte Unid.Medida: UND Local. das Metas: Fonte de Recursos 0000 Todas as fontes	1	113.353,00	1	117.037,00	1	120.548,00	1	124.165,00	4	475.103,00
Ação: 1018 CONSTRUÇÃO, REFORMA E/OU AMPLIAÇÃO DO CAMPO DE FUTEBOL Unid.Orçamentária: SECRETARIA MUNICIPAL DE ESPORTE Finalidade: Produto: Campo de futebol Unid.Medida: UND Local. das Metas: Fonte de Recursos 0000 Todas as fontes	1	84.948,00	1	87.709,00	1	90.340,00	1	93.050,00	4	356.047,00
Ação: 2035 MANUTENÇÃO DA SECRETARIA DE ESPORTE E LAZER Unid.Orçamentária: SECRETARIA MUNICIPAL DE ESPORTE Finalidade: Produto: Manutenção Unid.Medida: UND Local. das Metas: Fonte de Recursos 0000 Todas as fontes	1	145.900,00	1	150.644,00	1	155.161,00	1	159.816,00	4	611.521,00

**Prefeitura Municipal de Paulista**

Secretaria de Finanças

Departamento de Contabilidade - PPA-Plano Plurianual - 2022 à 2025 - R\$ 1,00

Anexo XII - Despesas por Programas, Ações e Fonte de Recursos por Orgão

Programas e Ações por Orgão	2022		2023		2024		2025		Total	
	Meta Física	Valor	Meta Física	Valor	Meta Física	Valor	Meta Física	Valor	Meta Física	Valor
2 Prefeitura Municipal de Paulista	81	50.315.022,00	81	51.950.258,00	81	53.508.766,00	81	55.114.053,00	324	210.888.099,00
Programa: 0035 MANUTENÇÃO DO SETOR DE MEIO AMBIENTE Objetivo: MANUTENÇÃO DO SETOR DE MEIO AMBIENTE MacroObjetivo: Todos Público Alvo: SOCIEDADE Indicadores Indicador MANUTENÇÃO DA SEC. DE ESPORTE E LAZER Fonte 1 Referência Atual 100 Referência Esperada 100	3	417.288,00	3	430.850,00	3	443.774,00	3	457.087,00	12	1.748.999,00
Ação: 1020 CONSTRUÇÃO DO PARQUE DE VAQUEJADA Unid.Orçamentária: SECRETARIA DE MEIO AMBIENTE E TURISMO Finalidade: Produto: Unid.Medida: Local. das Metas: Fonte de Recursos 0000 Todas as fontes	1	100.000,00	1	103.250,00	1	106.348,00	1	109.538,00	4	419.136,00
Ação: 2037 MAN. SEC. MUN. DE MEIO AMBIENTE E TURISMO Unid.Orçamentária: SECRETARIA DE MEIO AMBIENTE E TURISMO Finalidade: Produto: Manutenção Unid.Medida: UND Local. das Metas: Fonte de Recursos 0000 Todas as fontes	1	257.808,00	1	266.188,00	1	274.172,00	1	282.396,00	4	1.080.564,00
Ação: 2038 MANUTENÇÃO DO PARQUE DE VAQUEJADA Unid.Orçamentária: SECRETARIA DE MEIO AMBIENTE E TURISMO Finalidade: Produto: Manutenção Unid.Medida: UND Local. das Metas: Fonte de Recursos 0000 Todas as fontes	1	59.480,00	1	61.412,00	1	63.254,00	1	65.153,00	4	249.299,00

**Prefeitura Municipal de Paulista**

Secretaria de Finanças

Departamento de Contabilidade - PPA-Plano Plurianual - 2022 à 2025 - R\$ 1,00

Anexo XII - Despesas por Programas, Ações e Fonte de Recursos por Orgão

Programas e Ações por Orgão	2022		2023		2024		2025		Total	
	Meta Física	Valor	Meta Física	Valor	Meta Física	Valor	Meta Física	Valor	Meta Física	Valor
2 Prefeitura Municipal de Paulista	81	50.315.022,00	81	51.950.258,00	81	53.508.766,00	81	55.114.053,00	324	210.888.099,00
Programa: 0036 MANUTENÇÃO DA CULTURA Objetivo: MANUTENÇÃO DA CULTURA MacroObjetivo: Todos Público Alvo: SOCIEDADE Indicadores Indicador MANUTENÇÃO DA CULTURA Fonte 1 Referência Atual 100 Referência Esperada 100	2	153.885,00	2	158.887,00	2	163.652,00	2	168.561,00	8	644.985,00
Ação: 1019 CONSTRUÇÃO DE PORTAIS NAS ENTRADAS DO MUNICÍPIO Unid.Orçamentária: SECRETARIA DE MEIO AMBIENTE E TURISMO Finalidade: ENCREMENTAR O TURISMO NO MUNICÍPIO Produto: Unid.Medida: Local. das Metas: Fonte de Recursos 0000 Todas as fontes	1	34.005,00	1	35.110,00	1	36.163,00	1	37.248,00	4	142.526,00
Ação: 2059 MANUTENÇÃO DA SECRETARIA MUNICIPAL DE CULTURA Unid.Orçamentária: SECRETARIA MUNICIPAL DA CULTURA Finalidade: Produto: Manutenção Unid.Medida: UND Local. das Metas: Fonte de Recursos 0000 Todas as fontes	1	119.880,00	1	123.777,00	1	127.489,00	1	131.313,00	4	502.459,00

**Prefeitura Municipal de Paulista**

Secretaria de Finanças

Departamento de Contabilidade - PPA-Plano Plurianual - 2022 à 2025 - R\$ 1,00

Anexo XII - Despesas por Programas, Ações e Fonte de Recursos por Orgão

Programas e Ações por Orgão	2022		2023		2024		2025		Total	
	Meta Física	Valor	Meta Física	Valor	Meta Física	Valor	Meta Física	Valor	Meta Física	Valor
6 Instituto de Previdência de Paulista	2	3.143.101,00	2	3.245.254,00	2	3.342.609,00	2	3.442.889,00	8	13.173.853,00
Programa: 0026 MANUTENÇÃO DO INPEP Objetivo: MANUTENÇÃO DO INPEP MacroObjetivo: Todos Público Alvo: SOCIEDADE Indicadores Indicador MANUTENÇÃO DO INPEP Fonte 1 Referência Atual 100 Referência Esperada 100	2	3.143.101,00	2	3.245.254,00	2	3.342.609,00	2	3.442.889,00	8	13.173.853,00
Ação: 2060 MANUTENÇÃO DAS ATIVIDADES DO INSTITUTO DE PREVIDÊNCIA PRÓPRIO DE PAULISTA (INPEP)	1	2.789.724,00	1	2.880.390,00	1	2.966.801,00	1	3.055.806,00	4	11.692.721,00
Unid.Orçamentária: Instituto de Previdência de Paulista Finalidade: MANUTENÇÃO DO INPEP Produto: SERVIÇOS Unid.Medida: UND Local. das Metas: Fonte de Recursos 0000 Todas as fontes		2.789.724,00		2.880.390,00		2.966.801,00		3.055.806,00		11.692.721,00
Ação: 2061 MANUTENÇÃO DAS ATIVIDADES ADMINISTRATIVAS DO INPEP - TAXA ADMINISTRATIVA	1	353.377,00	1	364.864,00	1	375.808,00	1	387.083,00	4	1.481.132,00
Unid.Orçamentária: Instituto de Previdência de Paulista Finalidade: TEM POR OBJETIVO A MANUTENÇÃO DAS ATIVIDADES ADMINISTRATIVAS DO INPEP Produto: Unid.Medida: Local. das Metas: Fonte de Recursos 0000 Todas as fontes		353.377,00		364.864,00		375.808,00		387.083,00		1.481.132,00

**Prefeitura Municipal de Paulista**

Secretaria de Finanças

Departamento de Contabilidade - PPA-Plano Plurianual - 2022 à 2025 - R\$ 1,00

Anexo XII - Despesas por Programas, Ações e Fonte de Recursos por Orgão

Programas e Ações por Orgão	2022		2023		2024		2025		Total	
	Meta Física	Valor	Meta Física	Valor	Meta Física	Valor	Meta Física	Valor	Meta Física	Valor
9 RESERVA DE CONTINGENCIA	1	56.676,00	1	58.518,00	1	60.274,00	1	62.082,00	4	237.550,00
Programa: 9999 RESERVA DE CONTIGÊNCIA Objetivo: RESERVA DE CONTIGÊNCIA MacroObjetivo: Todos Público Alvo: SOCIEDADE Indicadores Indicador SEM IDENTIFICADOR Fonte 1 Referência Atual 100 Referência Esperada 100	1	56.676,00	1	58.518,00	1	60.274,00	1	62.082,00	4	237.550,00
Ação: 9999 RESERVA DE CONTINGÊNCIA Unid.Orçamentária: RESERVA DE CONTINGENCIA Finalidade: Produto: Reserva de contingência Unid.Medida: UND Local. das Metas: Fonte de Recursos 0000 Todas as fontes	1	56.676,00	1	58.518,00	1	60.274,00	1	62.082,00	4	237.550,00
		56.676,00		58.518,00		60.274,00		62.082,00		237.550,00
Total Geral	85	55.175.759,00	85	56.968.972,00	85	58.678.037,00	85	60.438.403,00	340	231.261.171,00


RADSON DOS SANTOS LEITE
CONTADOR CRC/PB Nº 6041


VALMAR ARRUDA DE
OLIVEIRA
PREFEITO

**Prefeitura Municipal de Paulista**

Secretaria de Finanças

Departamento de Contabilidade - PPA-Plano Plurianual - 2022 à 2025 - R\$ 1,00

Anexo XII A - Despesas por Programas, Ações e Fonte de Recursos

Programas e Ações por Órgão	2022		2023		2024		2025		Total	
	Meta Física	Valor	Meta Física	Valor	Meta Física	Valor	Meta Física	Valor	Meta Física	Valor
Programa: 0001 MANUTENÇÃO DAS ATIVIDADES DA CÂMARA Objetivo: MANUTENÇÃO DAS ATIVIDADES DA CÂMARA MacroObjetivo: Todos Público Alvo: SOCIEDADE Órgão Responsável: Câmara Municipal Órgãos Câmara Municipal Indicadores Indicador MANUTENÇÃO DAS ATIVIDADES DA CÂMARA Fonte I Referência Atual 100 Referência Esperada 100	1	1.660.960,00	1	1.714.942,00	1	1.766.388,00	1	1.819.379,00	4	6.961.669,00
Ação: 2001 PROCESSO LEGISLATIVO Unid.Orçamentária: Câmara Municipal Finalidade: PROCESSO LEGISLATIVO Produto: SERVIÇO Unid.Medida: UND Local. das Metas: Fonte de Recursos 0000 Todas as fontes	1	1.660.960,00	1	1.714.942,00	1	1.766.388,00	1	1.819.379,00	4	6.961.669,00
		1.660.960,00		1.714.942,00		1.766.388,00		1.819.379,00		6.961.669,00

**Prefeitura Municipal de Paulista**

Secretaria de Finanças

Departamento de Contabilidade - PPA-Plano Plurianual - 2022 à 2025 - R\$ 1,00

Anexo XII A - Despesas por Programas, Ações e Fonte de Recursos

Programas e Ações por Órgão	2022		2023		2024		2025		Total	
	Meta Física	Valor	Meta Física	Valor	Meta Física	Valor	Meta Física	Valor	Meta Física	Valor
Programa: 0002 MANUTENÇÃO DO GABINETE DO PREFEITO Objetivo: MANUTENÇÃO DO GABINETE DO PREFEITO MacroObjetivo: Todos Público Alvo: SOCIEDADE Órgão Responsável: Prefeitura Municipal de Paulista Órgãos Prefeitura Municipal de Paulista Indicadores Indicador MANUTENÇÃO DO GABINETE DO PREFEITO Fonte 1 Referência Atual 100 Referência Esperada 100	3	703.533,00	3	726.400,00	3	748.191,00	3	770.636,00	12	2.948.760,00
Ação: 2002 MANUTENÇÃO DO GABINETE DO PREFEITO Unid.Orçamentária: Gabinete do Prefeito Manter as atividades do Gabinete do Prefeito SERVIÇO Unid.Medida: UND Local. das Metas:	1	469.679,00	1	484.944,00	1	499.492,00	1	514.477,00	4	1.968.592,00
Fonte de Recursos 0000 Todas as fontes		469.679,00		484.944,00		499.492,00		514.477,00		1.968.592,00
Ação: 2003 MANUTENÇÃO DAS ATIV. DA PROCURADORIA GERAL DO MUNICÍPIO Unid.Orçamentária: Gabinete do Prefeito Finalidade: MANTER ASA ATIVIDADES DO SETOR JURÍDICO Produto: Unid.Medida: Local. das Metas:	1	159.799,00	1	164.994,00	1	169.943,00	1	175.040,00	4	669.776,00
Fonte de Recursos 0000 Todas as fontes		159.799,00		164.994,00		169.943,00		175.040,00		669.776,00
Ação: 2004 MANUTENÇÃO DAS ATIVIDADES DO CONTROLE INTERNO Unid.Orçamentária: Gabinete do Prefeito Finalidade: MANTER A PERFEITA NORMALIDADE DA ADMINISTRA PÚBLICA MUNICIPAL Produto: Unid.Medida: Local. das Metas:	1	74.055,00	1	76.462,00	1	78.756,00	1	81.119,00	4	310.392,00
Fonte de Recursos 0000 Todas as fontes		74.055,00		76.462,00		78.756,00		81.119,00		310.392,00

**Prefeitura Municipal de Paulista**

Secretaria de Finanças

Departamento de Contabilidade - PPA-Plano Plurianual - 2022 à 2025 - R\$ 1,00

Anexo XII A - Despesas por Programas, Ações e Fonte de Recursos

Programas e Ações por Órgão	2022		2023		2024		2025		Total	
	Meta Física	Valor	Meta Física	Valor	Meta Física	Valor	Meta Física	Valor	Meta Física	Valor
Programa: 0003 MANUTENÇÃO DO SETOR ADMINISTRATIVO Objetivo: MANUTENÇÃO DO SETOR ADMINISTRATIVO MacroObjetivo: Todos Público Alvo: SOCIEDADE Órgão Responsável: Prefeitura Municipal de Paulista Órgãos Prefeitura Municipal de Paulista Indicadores Indicador MANUTENÇÃO DO SETOR ADMINISTRATIVO Fonte 1 Referência Atual 100 Referência Esperada 100	1	1.016.394,00	1	1.049.427,00	1	1.080.909,00	1	1.113.337,00	4	4.260.067,00
Ação: 2005 MANUTENÇÃO DA SECRETARIA DE ADMINISTRAÇÃO Unid.Orçamentária: SECRETARIA MUNICIPAL DE ADMINISTRAÇÃO Manter as atividades da Secretaria de Administração Produto: SERVIÇO Unid.Medida: UND Local. das Metas: Fonte de Recursos 0000 Todas as fontes	1	1.016.394,00	1	1.049.427,00	1	1.080.909,00	1	1.113.337,00	4	4.260.067,00
		1.016.394,00		1.049.427,00		1.080.909,00		1.113.337,00		4.260.067,00

**Prefeitura Municipal de Paulista**

Secretaria de Finanças

Departamento de Contabilidade - PPA-Plano Plurianual - 2022 à 2025 - R\$ 1,00

Anexo XII A - Despesas por Programas, Ações e Fonte de Recursos

Programas e Ações por Órgão	2022		2023		2024		2025		Total	
	Meta Física	Valor	Meta Física	Valor	Meta Física	Valor	Meta Física	Valor	Meta Física	Valor
Programa: 0004 FESTIVIDADES E COMEMORAÇÕES Objetivo: FESTIVIDADES E COMEMORAÇÕES MacroObjetivo: Todos Público Alvo: SOCIEDADE Órgão Responsável: Prefeitura Municipal de Paulista Órgãos Prefeitura Municipal de Paulista Indicadores Indicador FESTIVIDADES E COMEMORAÇÕES Fonte 1 Referência Atual 100 Referência Esperada 100	1	156.012,00	1	161.083,00	1	165.915,00	1	170.892,00	4	653.902,00
Ação: 2036 REALIZAÇÃO DE FESTIVIDADES E COMEMORAÇÕES Unid.Orçamentária: SECRETARIA DE MEIO AMBIENTE E TURISMO Produto: Eventos Unid.Medida: UND Local. das Metas: Fonte de Recursos 0000 Todas as fontes	1	156.012,00	1	161.083,00	1	165.915,00	1	170.892,00	4	653.902,00

**Prefeitura Municipal de Paulista**

Secretaria de Finanças

Departamento de Contabilidade - PPA-Plano Plurianual - 2022 à 2025 - R\$ 1,00

Anexo XII A - Despesas por Programas, Ações e Fonte de Recursos

Programas e Ações por Órgão	2022		2023		2024		2025		Total	
	Meta Física	Valor	Meta Física	Valor	Meta Física	Valor	Meta Física	Valor	Meta Física	Valor
Programa: 0005 MANUTENÇÃO DA SEC. MUN. DE FINANÇAS Objetivo: MANUTENÇÃO DA SEC. MUN. DE FINANÇAS MacroObjetivo: Todos Público Alvo: SOCIEDADE Órgão Responsável: Prefeitura Municipal de Paulista Órgãos Prefeitura Municipal de Paulista Indicadores Indicador MANUTENÇÃO DA SEC. MUN. DE FINANÇAS Fonte 1 Referência Atual 100 Referência Esperada 100	4	1.770.392,00	4	1.827.929,00	4	1.882.765,00	4	1.939.252,00	16	7.420.338,00
Ação: 0001 PAG DE JUROS E AMORTIZAÇÃO DA DIVIDA Unid.Orçamentária: SECRETARIA MUNICIPAL DE FINANÇAS Finalidade: Pagamento de juros e amortização da dívida. Produto: SERVIÇO Unid.Medida: UND Local. das Metas:	1	543.630,00	1	561.297,00	1	578.136,00	1	595.481,00	4	2.278.544,00
Fonte de Recursos 0000 Todas as fontes		543.630,00		561.297,00		578.136,00		595.481,00		2.278.544,00
Ação: 2006 MANUTENÇÃO DA SECRETARIA MUNICIPAL DE FINANÇAS Unid.Orçamentária: SECRETARIA MUNICIPAL DE FINANÇAS Finalidade: Manter as atividades da Secretaria de Finanças. Produto: SERVIÇO Unid.Medida: UND Local. das Metas:	1	1.173.954,00	1	1.212.109,00	1	1.248.470,00	1	1.285.926,00	4	4.920.459,00
Fonte de Recursos 0000 Todas as fontes		1.173.954,00		1.212.109,00		1.248.470,00		1.285.926,00		4.920.459,00
Ação: 2007 CONTRIBUIÇÃO AS ENTIDADES REPRESENTATIVAS (CODEMP/FAMUP/CNM, ETC) Unid.Orçamentária: SECRETARIA MUNICIPAL DE FINANÇAS Finalidade: Contribuição ao CODEMP Produto: SERVIÇO Unid.Medida: UND Local. das Metas:	1	30.138,00	1	31.117,00	1	32.051,00	1	33.013,00	4	126.319,00
Fonte de Recursos 0000 Todas as fontes		30.138,00		31.117,00		32.051,00		33.013,00		126.319,00
Ação: 2008 PAGAMENTO DE PRECATÓRIOS JUDICIAIS Unid.Orçamentária: SECRETARIA MUNICIPAL DE FINANÇAS Finalidade: PAGAMENTO TOTAL DAS DÍVIDAS DO MUNICÍPIO Produto: Unid.Medida: Local. das Metas:	1	22.670,00	1	23.406,00	1	24.108,00	1	24.832,00	4	95.016,00



Prefeitura Municipal de Paulista

Secretaria de Finanças

Departamento de Contabilidade - PPA-Plano Plurianual - 2022 à 2025 - R\$ 1,00

Anexo XII A - Despesas por Programas, Ações e Fonte de Recursos

Programas e Ações por Órgão	2022		2023		2024		2025		Total	
	Meta Física	Valor	Meta Física	Valor	Meta Física	Valor	Meta Física	Valor	Meta Física	Valor
0000 Todas as fontes		22.670,00		23.406,00		24.108,00		24.832,00		95.016,00

**Prefeitura Municipal de Paulista**

Secretaria de Finanças

Departamento de Contabilidade - PPA-Plano Plurianual - 2022 à 2025 - R\$ 1,00

Anexo XII A - Despesas por Programas, Ações e Fonte de Recursos

Programas e Ações por Órgão	2022		2023		2024		2025		Total	
	Meta Física	Valor	Meta Física	Valor	Meta Física	Valor	Meta Física	Valor	Meta Física	Valor
Programa: 0006 PROGRAMA DE MONITORIA EM TEMPO INTEGRAL Objetivo: PRESTAR ASSISTÊNCIA A POPULAÇÃO EDUCACIONAL EM TEMPO INTEGRAL NESTE MUNICÍPIO. MacroObjetivo: Todos Público Alvo: POPULAÇÃO EDUCACIONAL Órgão Responsável: Prefeitura Municipal de Paulista Órgãos Prefeitura Municipal de Paulista Indicadores Indicador ALUNOS Fonte MEC Referência Atual 80 Referência Esperada 100	2	702.039,00	2	724.852,00	2	746.601,00	2	769.004,00	8	2.942.496,00
Ação: 2019 MANUTENÇÃO DO PROGRAMA MAIS ALFABETIZAÇÃO Unid.Orçamentária: SECRETARIA MUNICIPAL DE EDUCAÇÃO Finalidade: Fortalecer e apoiar as unidades escolares no processo de alfabetização dos estudantes regularmente matriculados no 1º e 2º ano do ensino fundamental. Produto: SERVIÇO Unid.Medida: UND Local. das Metas:	1	192.651,00	1	198.912,00	1	204.881,00	1	211.030,00	4	807.474,00
Fonte de Recursos 0000 Todas as fontes		192.651,00		198.912,00		204.881,00		211.030,00		807.474,00
Ação: 2022 MANUTENÇÃO DO PROGRAMA DE MONITOR DO TEMPO INTEGRAL - PMTI Unid.Orçamentária: SECRETARIA MUNICIPAL DE EDUCAÇÃO Finalidade: Incentivar o desenvolvimento intelectual, físico e social, bem como, a promoção de melhoria da qualidade de ensino e aprendizagem. Produto: Unid.Medida: Local. das Metas:	1	509.388,00	1	525.940,00	1	541.720,00	1	557.974,00	4	2.135.022,00
Fonte de Recursos 0000 Todas as fontes		509.388,00		525.940,00		541.720,00		557.974,00		2.135.022,00

**Prefeitura Municipal de Paulista**

Secretaria de Finanças

Departamento de Contabilidade - PPA-Plano Plurianual - 2022 à 2025 - R\$ 1,00

Anexo XII A - Despesas por Programas, Ações e Fonte de Recursos

Programas e Ações por Órgão	2022		2023		2024		2025		Total	
	Meta Física	Valor	Meta Física	Valor	Meta Física	Valor	Meta Física	Valor	Meta Física	Valor
Programa: 0007 MANUTENÇÃO DA SEC. MUN. DE AGRICULTURA Objetivo: MANUTENÇÃO DA SEC. MUN. DE AGRICULTURA MacroObjetivo: Todos Público Alvo: SOCIEDADE Órgão Responsável: Prefeitura Municipal de Paulista Órgãos Prefeitura Municipal de Paulista Indicadores Indicador MANUTENÇÃO DA SEC. MUN. DE AGRICULTURA Fonte 1 Referência Atual 100 Referência Esperada 100	7	7.165.055,00	7	7.397.920,00	7	7.619.860,00	7	7.848.455,00	28	30.031.290,00
Ação: 1001 CONST. REC DE AÇUDES E BARRAGENS Unid.Orçamentária: SECRETARIA MUNICIPAL DE AGRICULTURA Finalidade: Construção de açudes e barragens. Produto: PRODUTO Unid.Medida: UND Local. das Metas: Fonte de Recursos 0000 Todas as fontes	1	5.010.000,00	1	5.172.825,00	1	5.328.010,00	1	5.487.850,00	4	20.998.685,00
Ação: 1002 PERFURAÇÃO, RECUPERAÇÃO DE POÇOS E AQUIS. DE EQUIPAMENTOS Unid.Orçamentária: SECRETARIA MUNICIPAL DE AGRICULTURA Finalidade: Perfuração de Poços Produto: SERVIÇO Unid.Medida: UND Local. das Metas: Fonte de Recursos 0000 Todas as fontes	1	521.630,00	1	538.583,00	1	554.741,00	1	571.383,00	4	2.186.337,00
Ação: 2009 MANUTENÇÃO DO SETOR DE AGRICULTURA Unid.Orçamentária: SECRETARIA MUNICIPAL DE AGRICULTURA Finalidade: Manter as atividades do setor de Agricultura. Produto: SERVIÇO Unid.Medida: UND Local. das Metas: Fonte de Recursos 0000 Todas as fontes	1	1.523.104,00	1	1.572.606,00	1	1.619.784,00	1	1.668.377,00	4	6.383.871,00
Ação: 2010 ASSISTÊNCIA TÉCNICA A PEQUENOS E MÉDIOS PRODUTORES RURAIS Unid.Orçamentária: SECRETARIA MUNICIPAL DE AGRICULTURA Finalidade: AJUDA AO PRODUTOR RURAL Produto: SERVIÇO Unid.Medida: UND	1	15.828,00	1	16.343,00	1	16.833,00	1	17.338,00	4	66.342,00

**Prefeitura Municipal de Paulista**

Secretaria de Finanças

Departamento de Contabilidade - PPA-Plano Plurianual - 2022 à 2025 - R\$ 1,00

Anexo XII A - Despesas por Programas, Ações e Fonte de Recursos

Programas e Ações por Orgão	2022		2023		2024		2025		Total	
	Meta Física	Valor	Meta Física	Valor	Meta Física	Valor	Meta Física	Valor	Meta Física	Valor
Local. das Metas:										
Fonte de Recursos										
0000 Todas as fontes		15.828,00		16.343,00		16.833,00		17.338,00		66.342,00
Ação: 2011 MANUTENÇÃO E RECUPERAÇÃO DE POÇOS	1	32.454,00	1	33.508,00	1	34.515,00	1	35.551,00	4	136.028,00
Unid.Orçamentária: SECRETARIA MUNICIPAL DE AGRICULTURA										
Finalidade: AJUDA AO PRODUTOR RURAL										
Produto:										
Unid.Medida:										
Local. das Metas:										
Fonte de Recursos										
0000 Todas as fontes		32.454,00		33.508,00		34.515,00		35.551,00		136.028,00
Ação: 2012 CORTE DE TERRAS, DISTRIBUIÇÃO DE SEMENTES	1	44.393,00	1	45.836,00	1	47.211,00	1	48.627,00	4	186.067,00
Unid.Orçamentária: FUNDO MUNICIPAL DE DESENVOLVIMENTO RURAL E SUSTENTÁVEL										
Finalidade: Corte de terras, distribuição de sementes.										
Produto: SERVIÇO										
Unid.Medida: UND										
Local. das Metas:										
Fonte de Recursos										
0000 Todas as fontes		44.393,00		45.836,00		47.211,00		48.627,00		186.067,00
Ação: 2013 MANUTENÇÃO DO PROGRAMA SEGURO SAFRA	1	17.646,00	1	18.219,00	1	18.766,00	1	19.329,00	4	73.960,00
Unid.Orçamentária: FUNDO MUNICIPAL DE DESENVOLVIMENTO RURAL E SUSTENTÁVEL										
Finalidade: AJUDA AO PEQUENO PRODUTOR RURAL										
Produto:										
Unid.Medida:										
Local. das Metas:										
Fonte de Recursos										
0000 Todas as fontes		17.646,00		18.219,00		18.766,00		19.329,00		73.960,00


**Prefeitura Municipal de Paulista**

Secretaria de Finanças

Departamento de Contabilidade - PPA-Plano Plurianual - 2022 à 2025 - R\$ 1,00

Anexo XII A - Despesas por Programas, Ações e Fonte de Recursos

Programas e Ações por Órgão	2022		2023		2024		2025		Total	
	Meta Física	Valor	Meta Física	Valor	Meta Física	Valor	Meta Física	Valor	Meta Física	Valor
Programa: 0008 MANUTENÇÃO DO FUNDEB 70%, 60% E ENSINO FUNDAMENTAL Objetivo: MANUTENÇÃO DO FUNDEB 60%, 40% E ENSINO FUNDAMENTAL MacroObjetivo: Todos Público Alvo: SOCIEDADE Órgão Responsável: Prefeitura Municipal de Paulista Órgãos Prefeitura Municipal de Paulista Indicadores Indicador MANUTENÇÃO DO FUNDEB 60%, 40% E ENSINO Fonte 1 Referência Atual 100 Referência Esperada 100	11	11.873.806,00	11	12.259.708,00	11	12.627.500,00	11	13.006.326,00	44	49.767.340,00
Ação: 1003 CONST. REC. AMPLIAÇÃO DE ESCOLAS Unid.Orçamentária: SECRETARIA MUNICIPAL DE EDUCAÇÃO Finalidade: Contruir e ampliar escolas. Produto: BEM Unid.Medida: UND Local. das Metas: Fonte de Recursos 0000 Todas as fontes	1	474.255,00	1	489.668,00	1	504.359,00	1	519.489,00	4	1.987.771,00
Ação: 1004 AQ. DE TRANSPORTE DE ESTUDANTE Unid.Orçamentária: SECRETARIA MUNICIPAL DE EDUCAÇÃO Finalidade: Aquisição de Transporte. Produto: BEM Unid.Medida: UND Local. das Metas: Fonte de Recursos 0000 Todas as fontes	1	140.595,00	1	145.164,00	1	149.519,00	1	154.005,00	4	589.283,00
Ação: 1005 CONSTRUÇÃO DE QUADRA DE ESPORTES Unid.Orçamentária: SECRETARIA MUNICIPAL DE EDUCAÇÃO Finalidade: Construção de Quadra de Esportes Produto: BEM Unid.Medida: UND Local. das Metas: Fonte de Recursos 0000 Todas as fontes	1	233.855,00	1	241.455,00	1	248.699,00	1	256.160,00	4	980.169,00
Ação: 2014 MANUTENÇÃO DO ENSINO FUNDAMENTAL Unid.Orçamentária: SECRETARIA MUNICIPAL DE EDUCAÇÃO Finalidade: Manutenção do Ensino Fundamental. Produto: SERVIÇO Unid.Medida: UND Local. das Metas: Fonte de Recursos	1	1.369.864,00	1	1.414.385,00	1	1.456.815,00	1	1.500.520,00	4	5.741.584,00

**Prefeitura Municipal de Paulista**

Secretaria de Finanças

Departamento de Contabilidade - PPA-Plano Plurianual - 2022 à 2025 - R\$ 1,00

Anexo XII A - Despesas por Programas, Ações e Fonte de Recursos

Programas e Ações por Órgão		2022		2023		2024		2025		Total	
		Meta Física	Valor	Meta Física	Valor	Meta Física	Valor	Meta Física	Valor	Meta Física	Valor
0000	Todas as fontes		1.369.864,00		1.414.385,00		1.456.815,00		1.500.520,00		5.741.584,00
Ação: 2016	Manutenção do FUNDEB 70% DO ENSINOS FUNDAMENTO E INFANTIL	1	3.385.898,00	1	3.495.939,00	1	3.600.819,00	1	3.708.842,00	4	14.191.498,00
Unid.Orçamentária: SECRETARIA MUNICIPAL DE EDUCAÇÃO											
Finalidade: Manutenção do FUNDEB 70% DO ENSINOS FUNDAMENTO E INFANTIL											
Produto: SERVIÇO											
Unid.Medida: UND											
Local. das Metas:											
Fonte de Recursos											
0000	Todas as fontes		3.385.898,00		3.495.939,00		3.600.819,00		3.708.842,00		14.191.498,00
Ação: 2017	MANUTENÇÃO DO FUNDEB 30% DO ENSINOS FUNDAMENTAL E INFANTIL	1	1.185.839,00	1	1.224.379,00	1	1.261.112,00	1	1.298.944,00	4	4.970.274,00
Unid.Orçamentária: SECRETARIA MUNICIPAL DE EDUCAÇÃO											
Finalidade: MANUTENÇÃO DO FUNDEB 30% DO ENSINOS FUNDAMENTAL E INFANTIL											
Produto: SERVIÇO											
Unid.Medida: UND											
Local. das Metas:											
Fonte de Recursos											
0000	Todas as fontes		1.185.839,00		1.224.379,00		1.261.112,00		1.298.944,00		4.970.274,00
Ação: 2024	MANUTENÇÃO DAS ATIVIDADES DO FUNDEB COM RECURSOS DO VAAT	1	1.300.000,00	1	1.342.251,00	1	1.382.518,00	1	1.423.995,00	4	5.448.764,00
Unid.Orçamentária: SECRETARIA MUNICIPAL DE EDUCAÇÃO											
Finalidade: MELHORAR A SITUAÇÃO DA EDUCAÇÃO NO MUNICÍPIO											
Produto:											
Unid.Medida:											
Local. das Metas:											
Fonte de Recursos											
0000	Todas as fontes		1.300.000,00		1.342.251,00		1.382.518,00		1.423.995,00		5.448.764,00
Ação: 2025	MANUTENÇÃO DAS ATIVIDADES DO FUNDEB COM RECURSOS DO VAAF	1	180.000,00	1	185.851,00	1	191.426,00	1	197.169,00	4	754.446,00
Unid.Orçamentária: SECRETARIA MUNICIPAL DE EDUCAÇÃO											
Finalidade: MELHORAR A SITUAÇÃO DA EDUCAÇÃO NO MUNICÍPIO											
Produto:											
Unid.Medida:											
Local. das Metas:											
Fonte de Recursos											
0000	Todas as fontes		180.000,00		185.851,00		191.426,00		197.169,00		754.446,00
Ação: 2026	MANUTENÇÃO DAS ATIVIDADES DO FUNDEB 30% COM RECURSOS DO VAAF	1	379.000,00	1	391.318,00	1	403.057,00	1	415.149,00	4	1.588.524,00
Unid.Orçamentária: SECRETARIA MUNICIPAL DE EDUCAÇÃO											

**Prefeitura Municipal de Paulista**

Secretaria de Finanças

Departamento de Contabilidade - PPA-Plano Plurianual - 2022 à 2025 - R\$ 1,00

Anexo XII A - Despesas por Programas, Ações e Fonte de Recursos

Programas e Ações por Orgão	2022		2023		2024		2025		Total		
	Meta Física	Valor	Meta Física	Valor	Meta Física	Valor	Meta Física	Valor	Meta Física	Valor	
Finalidade: MELHORAR A SITUAÇÃO DA EDUCAÇÃO NO MUNICÍPIO											
Produto:											
Unid. Medida:											
Local. das Metas:											
Fonte de Recursos											
0000	Todas as fontes	379.000,00		391.318,00		403.057,00		415.149,00		1.588.524,00	
Ação: 2027	Manutenção do FUNDEB 70% DO ENSINO INFANTIL	1	2.039.500,00	1	2.105.784,00	1	2.168.957,00	1	2.234.027,00	4	8.548.268,00
Unid. Orçamentária: SECRETARIA MUNICIPAL DE EDUCAÇÃO											
Finalidade: Manutenção do FUNDEB 70% DO ENSINO INFANTIL											
Produto:											
Unid. Medida:											
Local. das Metas:											
Fonte de Recursos											
0000	Todas as fontes	2.039.500,00		2.105.784,00		2.168.957,00		2.234.027,00		8.548.268,00	
Ação: 2028	MANUTENÇÃO DO FUNDEB 30% DO ENSINO INFANTIL	1	1.185.000,00	1	1.223.514,00	1	1.260.219,00	1	1.298.026,00	4	4.966.759,00
Unid. Orçamentária: SECRETARIA MUNICIPAL DE EDUCAÇÃO											
Finalidade: MANUTENÇÃO DO FUNDEB 30% DO ENSINO INFANTIL											
Produto:											
Unid. Medida:											
Local. das Metas:											
Fonte de Recursos											
0000	Todas as fontes	1.185.000,00		1.223.514,00		1.260.219,00		1.298.026,00		4.966.759,00	


**Prefeitura Municipal de Paulista**

Secretaria de Finanças

Departamento de Contabilidade - PPA-Plano Plurianual - 2022 à 2025 - R\$ 1,00

Anexo XII A - Despesas por Programas, Ações e Fonte de Recursos

Programas e Ações por Órgão	2022		2023		2024		2025		Total	
	Meta Física	Valor	Meta Física	Valor	Meta Física	Valor	Meta Física	Valor	Meta Física	Valor
Programa: 0009 MANUTENÇÃO E REV. DA EDUCAÇÃO INFANTIL Objetivo: MANUTENÇÃO E REV. DA EDUCAÇÃO INFANTIL MacroObjetivo: Todos Público Alvo: SOCIEDADE Órgão Responsável: Prefeitura Municipal de Paulista Órgãos Prefeitura Municipal de Paulista Indicadores Indicador MANUTENÇÃO E REV. DA EDUCAÇÃO INFANTIL Fonte 1 Referência Atual 100 Referência Esperada 100	1	162.225,00	1	167.493,00	1	172.518,00	1	177.702,00	4	679.938,00
Ação: 2023 MANUTENÇÃO DO PROGRAMA DE FORMAÇÃO DO PNAIC PARA DOCENTES DO CICLO Unid.Orçamentária: SECRETARIA MUNICIPAL DE EDUCAÇÃO Finalidade: Capacitar, uma perspectiva de educação continuada, orientadores de estudose professores alfabetizadores do primeiro ciclo da alfabetização. Produto: Unid.Medida: Local. das Metas: Fonte de Recursos 0000 Todas as fontes	1	162.225,00	1	167.493,00	1	172.518,00	1	177.702,00	4	679.938,00
		162.225,00		167.493,00		172.518,00		177.702,00		679.938,00

**Prefeitura Municipal de Paulista**

Secretaria de Finanças

Departamento de Contabilidade - PPA-Plano Plurianual - 2022 à 2025 - R\$ 1,00

Anexo XII A - Despesas por Programas, Ações e Fonte de Recursos

Programas e Ações por Órgão	2022		2023		2024		2025		Total	
	Meta Física	Valor	Meta Física	Valor	Meta Física	Valor	Meta Física	Valor	Meta Física	Valor
Programa: 0011 MANUT. E REV. DO ENSINO FUNDAMENTAL Objetivo: MANUT. E REV. DO ENSINO FUNDAMENTAL MacroObjetivo: Todos Público Alvo: SOCIEDADE Órgão Responsável: Prefeitura Municipal de Paulista Órgãos Prefeitura Municipal de Paulista Indicadores Indicador MANUT. E REV. DO ENSINO FUNDAMENTAL Fonte 1 Referência Atual 100 Referência Esperada 100	4	1.145.875,00	4	1.183.113,00	4	1.218.607,00	4	1.255.169,00	16	4.802.764,00
Ação: 2015 MANUTENÇÃO DO TRANSPORTE ESCOLAR Unid.Orçamentária: SECRETARIA MUNICIPAL DE EDUCAÇÃO Finalidade: Manutenção do Transporte Escolar. Produto: SERVIÇO Unid.Medida: UND Local. das Metas: Fonte de Recursos 0000 Todas as fontes	1	423.724,00	1	437.494,00	1	450.619,00	1	464.139,00	4	1.775.976,00
Ação: 2018 PROGRAMA NACIONAL DE ALIMENTAÇÃO ESCOLAR Unid.Orçamentária: SECRETARIA MUNICIPAL DE EDUCAÇÃO Finalidade: Programa Nacional de Alimentação Escolar Produto: SERVIÇO Unid.Medida: UND Local. das Metas: Fonte de Recursos 0000 Todas as fontes	1	363.712,00	1	375.532,00	1	386.798,00	1	398.403,00	4	1.524.445,00
Ação: 2020 MANUTENÇÃO DO PROG. QSE Unid.Orçamentária: SECRETARIA MUNICIPAL DE EDUCAÇÃO Finalidade: Manutenção do Prog. QSE Produto: SERVIÇO Unid.Medida: UND Local. das Metas: Fonte de Recursos 0000 Todas as fontes	1	284.590,00	1	293.839,00	1	302.655,00	1	311.734,00	4	1.192.818,00
Ação: 2021 MANUTENÇÃO DO PROGRAMA PDDE Unid.Orçamentária: SECRETARIA MUNICIPAL DE EDUCAÇÃO Finalidade: Manutenção do Programa PDDE. Produto: SERVIÇO Unid.Medida: UND Local. das Metas: Fonte de Recursos	1	73.849,00	1	76.248,00	1	78.535,00	1	80.893,00	4	309.525,00



Prefeitura Municipal de Paulista

Secretaria de Finanças

Departamento de Contabilidade - PPA-Plano Plurianual - 2022 à 2025 - R\$ 1,00

Anexo XII A - Despesas por Programas, Ações e Fonte de Recursos

Programas e Ações por Órgão	2022		2023		2024		2025		Total	
	Meta Física	Valor	Meta Física	Valor	Meta Física	Valor	Meta Física	Valor	Meta Física	Valor
0000 Todas as fontes		73.849,00		76.248,00		78.535,00		80.893,00		309.525,00

**Prefeitura Municipal de Paulista**

Secretaria de Finanças

Departamento de Contabilidade - PPA-Plano Plurianual - 2022 à 2025 - R\$ 1,00

Anexo XII A - Despesas por Programas, Ações e Fonte de Recursos

Programas e Ações por Orgão	2022		2023		2024		2025		Total	
	Meta Física	Valor	Meta Física	Valor	Meta Física	Valor	Meta Física	Valor	Meta Física	Valor
Programa: 0014 ATENDIMENTO AMBULATORIAL, EMERG E HOSPITALAR Objetivo: ATENDIMENTO AMBULATORIAL, EMERG E HOSPITALAR MacroObjetivo: Todos Público Alvo: SOCIEDADE Órgão Responsável: Prefeitura Municipal de Paulista Órgãos Prefeitura Municipal de Paulista Indicadores Indicador ATENDIMENTO AMBULATORIAL, EMERG E Fonte 1 Referência Atual 100 Referência Esperada 100	9	5.925.812,00	9	6.118.396,00	9	6.301.955,00	9	6.491.011,00	36	24.837.174,00
Ação: 1007 REFORMA E AMPLIAÇÃO DO HOSPITAL MATERNIDADE DA SEDE E AQUISIÇÃO DE EQUIPAMENTOS Unid.Orçamentária: SECRETARIA MUNICIPAL DE SAÚDE Finalidade: Produto: Obras Unid.Medida: UND Local. das Metas: Fonte de Recursos 0000 Todas as fontes	1	20.000,00	1	20.650,00	1	21.270,00	1	21.908,00	4	83.828,00
Ação: 1008 RECUPERAÇÃO, AMPLIAÇÃO DE UNIDADE BÁSICA DE SAÚDE-UBS Unid.Orçamentária: SECRETARIA MUNICIPAL DE SAÚDE Finalidade: Produto: Obras Unid.Medida: UND Local. das Metas: Fonte de Recursos 0000 Todas as fontes	1	30.000,00	1	30.975,00	1	31.904,00	1	32.861,00	4	125.740,00
Ação: 1021 AQUISIÇÃO DE AMBULÂNCIA Unid.Orçamentária: FUNDO MUNICIPAL DE SAÚDE Finalidade: PRESTAR UM MELHOR SERVIÇO DE SAÚDE A POPULAÇÃO DE PAULISTA Produto: Unid.Medida: Local. das Metas: Fonte de Recursos 0000 Todas as fontes	1	350.000,00	1	361.375,00	1	372.216,00	1	383.383,00	4	1.466.974,00
Ação: 1022 AQUISIÇÃO DE VEÍCULO PARA OUTRAS ATIVIDADES DE FUNDO DE SAÚDE Unid.Orçamentária: FUNDO MUNICIPAL DE SAÚDE Finalidade: PRESTAR UM MELHOR SERVIÇO DE SAÚDE A POPULAÇÃO DE PAULISTA	1	180.000,00	1	185.850,00	1	191.426,00	1	197.168,00	4	754.444,00

**Prefeitura Municipal de Paulista**

Secretaria de Finanças

Departamento de Contabilidade - PPA-Plano Plurianual - 2022 à 2025 - R\$ 1,00

Anexo XII A - Despesas por Programas, Ações e Fonte de Recursos

Programas e Ações por Orgão	2022		2023		2024		2025		Total	
	Meta Física	Valor	Meta Física	Valor	Meta Física	Valor	Meta Física	Valor	Meta Física	Valor
Produto: Unid.Medida: Local. das Metas:										
Fonte de Recursos										
0000 Todas as fontes		180.000,00		185.850,00		191.426,00		197.168,00		754.444,00
Ação: 2039 CUSTEIO DOS AGENTES COMUNITÁRIOS DE SAÚDE	1	687.547,00	1	709.889,00	1	731.188,00	1	753.125,00	4	2.881.749,00
Unid.Orçamentária: FUNDO MUNICIPAL DE SAÚDE Finalidade: Produto: Manutenção Unid.Medida: UND Local. das Metas:										
Fonte de Recursos										
0000 Todas as fontes		687.547,00		709.889,00		731.188,00		753.125,00		2.881.749,00
Ação: 2040 PROGRAMA SAÚDE BUCAL	1	147.358,00	1	152.147,00	1	156.713,00	1	161.414,00	4	617.632,00
Unid.Orçamentária: FUNDO MUNICIPAL DE SAÚDE Finalidade: Produto: Assistência a saúde Unid.Medida: UND Local. das Metas:										
Fonte de Recursos										
0000 Todas as fontes		147.358,00		152.147,00		156.713,00		161.414,00		617.632,00
Ação: 2041 CUSTEIO DA FARMÁCIA BÁSICA	1	539.204,00	1	556.728,00	1	573.430,00	1	590.631,00	4	2.259.993,00
Unid.Orçamentária: FUNDO MUNICIPAL DE SAÚDE Finalidade: Produto: Assistência a saúde Unid.Medida: UND Local. das Metas:										
Fonte de Recursos										
0000 Todas as fontes		539.204,00		556.728,00		573.430,00		590.631,00		2.259.993,00
Ação: 2047 CUSTEIO DA MÉDIA E ALTA COMPLEXIDADE	1	1.003.645,00	1	1.036.263,00	1	1.067.352,00	1	1.099.374,00	4	4.206.634,00
Unid.Orçamentária: FUNDO MUNICIPAL DE SAÚDE Finalidade: Produto: Manutenção Unid.Medida: UND Local. das Metas:										
Fonte de Recursos										
0000 Todas as fontes		1.003.645,00		1.036.263,00		1.067.352,00		1.099.374,00		4.206.634,00
Ação: 2049 CUSTEIO DASA AÇÕES DESENVOLVIDAS PELOS PROFISSIONAIS DA ATENÇÃO BÁSICA	1	2.968.058,00	1	3.064.519,00	1	3.156.456,00	1	3.251.147,00	4	12.440.180,00
Unid.Orçamentária: FUNDO MUNICIPAL DE SAÚDE Finalidade: Proporcionar melhorias no atendimento a população municipal.										



Prefeitura Municipal de Paulista

Secretaria de Finanças

Departamento de Contabilidade - PPA-Plano Plurianual - 2022 à 2025 - R\$ 1,00


Anexo XII A - Despesas por Programas, Ações e Fonte de Recursos

Programas e Ações por Orgão	2022		2023		2024		2025		Total	
	Meta Física	Valor	Meta Física	Valor	Meta Física	Valor	Meta Física	Valor	Meta Física	Valor

Produto:
Unid.Medida:
Local. das Metas:

Fonte de Recursos

0000	Todas as fontes	2.968.058,00	3.064.519,00	3.156.456,00	3.251.147,00	12.440.180,00
-------------	------------------------	--------------	--------------	--------------	--------------	---------------

**Prefeitura Municipal de Paulista**

Secretaria de Finanças

Departamento de Contabilidade - PPA-Plano Plurianual - 2022 à 2025 - R\$ 1,00

Anexo XII A - Despesas por Programas, Ações e Fonte de Recursos

Programas e Ações por Órgão	2022		2023		2024		2025		Total	
	Meta Física	Valor	Meta Física	Valor	Meta Física	Valor	Meta Física	Valor	Meta Física	Valor
Programa: 0015 MANUTENÇÃO DOS SERVIÇOS DE SAÚDE Objetivo: MANUTENÇÃO DOS SERVIÇOS DE SAÚDE MacroObjetivo: Todos Público Alvo: SOCIEDADE Órgão Responsável: Prefeitura Municipal de Paulista Órgãos Prefeitura Municipal de Paulista Indicadores Indicador MANUTENÇÃO DOS SERVIÇOS DE SAÚDE Fonte 1 Referência Atual 100 Referência Esperada 100	9	6.813.507,00	9	7.034.947,00	9	7.245.993,00	9	7.463.378,00	36	28.557.825,00
Ação: 2029 MANUTENÇÃO DA SEC. MUNICIPAL DE SAÚDE Unid.Orçamentária: SECRETARIA MUNICIPAL DE SAÚDE Finalidade: Produto: Manutenção Unid.Medida: UND Local. das Metas: Fonte de Recursos 0000 Todas as fontes	1	4.610.182,00	1	4.760.012,00	1	4.902.813,00	1	5.049.898,00	4	19.322.905,00
0000 Todas as fontes		4.610.182,00		4.760.012,00		4.902.813,00		5.049.898,00		19.322.905,00
Ação: 2042 PREV. E COMB. A DOENÇAS EPIDEMIOLÓGICAS Unid.Orçamentária: FUNDO MUNICIPAL DE SAÚDE Finalidade: Produto: Assistência a saúde Unid.Medida: UND Local. das Metas: Fonte de Recursos 0000 Todas as fontes	1	92.461,00	1	95.466,00	1	98.330,00	1	101.280,00	4	387.537,00
0000 Todas as fontes		92.461,00		95.466,00		98.330,00		101.280,00		387.537,00
Ação: 2043 CUSTEIO DO PROGRAMA SAÚDE NA ESCOLA Unid.Orçamentária: FUNDO MUNICIPAL DE SAÚDE Finalidade: Produto: Assistência a saúde Unid.Medida: UND Local. das Metas: Fonte de Recursos 0000 Todas as fontes	1	52.105,00	1	53.798,00	1	55.413,00	1	57.076,00	4	218.392,00
0000 Todas as fontes		52.105,00		53.798,00		55.413,00		57.076,00		218.392,00
Ação: 2044 CUSTEIO DO FUNDO MUNICIPAL DE SAÚDE Unid.Orçamentária: FUNDO MUNICIPAL DE SAÚDE Finalidade: Produto: Manutenção Unid.Medida: UND Local. das Metas: Fonte de Recursos 0000 Todas as fontes	1	686.707,00	1	709.025,00	1	730.294,00	1	752.205,00	4	2.878.231,00
0000 Todas as fontes		686.707,00		709.025,00		730.294,00		752.205,00		2.878.231,00

**Prefeitura Municipal de Paulista**

Secretaria de Finanças

Departamento de Contabilidade - PPA-Plano Plurianual - 2022 à 2025 - R\$ 1,00

Anexo XII A - Despesas por Programas, Ações e Fonte de Recursos

Programas e Ações por Órgão	2022		2023		2024		2025		Total	
	Meta Física	Valor	Meta Física	Valor	Meta Física	Valor	Meta Física	Valor	Meta Física	Valor
0000 Todas as fontes		686.707,00		709.025,00		730.294,00		752.205,00		2.878.231,00
Ação: 2045 CUSTEIO DO SERVIÇO DE APOIO MÓVEL DE URGÊNCIA (SAMU)	1	432.070,00	1	446.112,00	1	459.497,00	1	473.282,00	4	1.810.961,00
Unid.Orçamentária: FUNDO MUNICIPAL DE SAÚDE										
Finalidade:										
Produto: Manutenção										
Unid.Medida: UND										
Local. das Metas:										
Fonte de Recursos										
0000 Todas as fontes		432.070,00		446.112,00		459.497,00		473.282,00		1.810.961,00
Ação: 2046 CUSTEIO DAS AÇÕES CEO E LABORATÓRIO DE PRÓTESES DENTÁRIAS	1	219.443,00	1	226.576,00	1	233.371,00	1	240.373,00	4	919.763,00
Unid.Orçamentária: FUNDO MUNICIPAL DE SAÚDE										
Finalidade:										
Produto: Assistência a saúde										
Unid.Medida: UND										
Local. das Metas:										
Fonte de Recursos										
0000 Todas as fontes		219.443,00		226.576,00		233.371,00		240.373,00		919.763,00
Ação: 2048 CUSTEIO DO NASF - NÚCLEO DE APOIO A SAÚDE DA FAMÍLIA	1	191.308,00	1	197.526,00	1	203.451,00	1	209.555,00	4	801.840,00
Unid.Orçamentária: FUNDO MUNICIPAL DE SAÚDE										
Finalidade:										
Produto: Manutenção										
Unid.Medida: UND										
Local. das Metas:										
Fonte de Recursos										
0000 Todas as fontes		191.308,00		197.526,00		203.451,00		209.555,00		801.840,00
Ação: 2050 CUSTEIO DAS ATIVIDADES DA POLICÍNICA MUNICIPAL	1	337.472,00	1	348.440,00	1	358.893,00	1	369.660,00	4	1.414.465,00
Unid.Orçamentária: FUNDO MUNICIPAL DE SAÚDE										
Finalidade: Manter as atividades da policlínica em perfeito funcionamento.										
Produto:										
Unid.Medida:										
Local. das Metas:										
Fonte de Recursos										
0000 Todas as fontes		337.472,00		348.440,00		358.893,00		369.660,00		1.414.465,00
Ação: 2051 FINANCIAMENTO DAS AÇÕES DE COMBATE AO CORONA VIRUS (COVID 19)	1	191.759,00	1	197.992,00	1	203.931,00	1	210.049,00	4	803.731,00
Unid.Orçamentária: FUNDO MUNICIPAL DE SAÚDE										
Finalidade: FINANCIAR AS AÇÕES NO MUNICÍPIO PARA O COMBATE AO CORONA VIRUS (COVID 19);										
Produto:										
Unid.Medida:										

**Prefeitura Municipal de Paulista**

Secretaria de Finanças

Departamento de Contabilidade - PPA-Plano Plurianual - 2022 à 2025 - R\$ 1,00

Anexo XII A - Despesas por Programas, Ações e Fonte de Recursos

Programas e Ações por Orgão	2022		2023		2024		2025		Total	
	Meta Física	Valor	Meta Física	Valor	Meta Física	Valor	Meta Física	Valor	Meta Física	Valor

Local. das Metas:

Fonte de Recursos**0000****Todas as fontes**

191.759,00

197.992,00

203.931,00

210.049,00

803.731,00

**Prefeitura Municipal de Paulista**

Secretaria de Finanças

Departamento de Contabilidade - PPA-Plano Plurianual - 2022 à 2025 - R\$ 1,00

Anexo XII A - Despesas por Programas, Ações e Fonte de Recursos

Programas e Ações por Orgão	2022		2023		2024		2025		Total	
	Meta Física	Valor	Meta Física	Valor	Meta Física	Valor	Meta Física	Valor	Meta Física	Valor
Programa: 0016 SANEAMENTO BÁSICO Objetivo: SANEAMENTO BÁSICO MacroObjetivo: Todos Público Alvo: SOCIEDADE Órgão Responsável: Prefeitura Municipal de Paulista Órgãos Prefeitura Municipal de Paulista Indicadores Indicador SANEAMENTO BÁSICO Fonte 1 Referência Atual 100 Referência Esperada 100	3	145.340,00	3	150.063,00	3	154.565,00	3	159.202,00	12	609.170,00
Ação: 1009 CONTRUÇÃO DE REDE DE ESGOTOS Unid.Orçamentária: SECRETARIA MUNICIPAL DE SAÚDE Finalidade: Produto: Rede de esgoto Unid.Medida:UND Local. das Metas: Fonte de Recursos 0000 Todas as fontes	1	34.005,00	1	35.110,00	1	36.163,00	1	37.248,00	4	142.526,00
Ação: 1010 MELHORIA SANITÁRIA DOMICILIAR Unid.Orçamentária: SECRETARIA MUNICIPAL DE SAÚDE Finalidade: Produto: Fossas Unid.Medida:UND Local. das Metas: Fonte de Recursos 0000 Todas as fontes	1	100.000,00	1	103.250,00	1	106.348,00	1	109.538,00	4	419.136,00
Ação: 1011 CONSTRUÇÃO DE ATERRO SANITÁRIO - RESÍDUOS SÓLIDOS (SANEAMENTO BÁSICO) Unid.Orçamentária: SECRETARIA MUNICIPAL DE SAÚDE Finalidade: Produto: Aterro sanitário Unid.Medida:UND Local. das Metas: Fonte de Recursos 0000 Todas as fontes	1	11.335,00	1	11.703,00	1	12.054,00	1	12.416,00	4	47.508,00

**Prefeitura Municipal de Paulista**

Secretaria de Finanças

Departamento de Contabilidade - PPA-Plano Plurianual - 2022 à 2025 - R\$ 1,00

Anexo XII A - Despesas por Programas, Ações e Fonte de Recursos

Programas e Ações por Orgão	2022		2023		2024		2025		Total	
	Meta Física	Valor	Meta Física	Valor	Meta Física	Valor	Meta Física	Valor	Meta Física	Valor
Programa: 0018 MANUTEN. DA SEC. DE ASSISTÊNCIA SOCIAL Objetivo: MANUTEN. DA SEC. DE ASSISTÊNCIA SOCIAL MacroObjetivo: Todos Público Alvo: SOCIEDADE Órgão Responsável: Prefeitura Municipal de Paulista Órgãos Prefeitura Municipal de Paulista Indicadores Indicador MANUTEN. DA SEC. DE ASSISTÊNCIA SOCIAL Fonte 1 Referência Atual 100 Referência Esperada 100	6	1.556.260,00	6	1.606.838,00	6	1.655.046,00	6	1.704.697,00	24	6.522.841,00
Ação: 2030 MANUTENÇÃO DA SEC DE ASSISTÊNCIA SOCIAL Unid.Orçamentária: SECRETARIA MUNICIPAL DE ASSISTÊNCIA SOCIAL Finalidade: MANUTENÇÃO DA SEC DE ASSISTÊNCIA SOCIAL Produto: SERVIÇO Unid.Medida: UND Local. das Metas: Fonte de Recursos 0000 Todas as fontes	1	868.475,00	1	896.699,00	1	923.601,00	1	951.310,00	4	3.640.085,00
Ação: 2052 MANUTENÇÃO DO PROGRAMA DO IGD SUAS Unid.Orçamentária: FUNDO MUNICIPAL DE ASSISTÊNCIA SOCIAL Finalidade: MANUT. DO IGD SUAS Produto: SERVIÇOS Unid.Medida: UND Local. das Metas: Fonte de Recursos 0000 Todas as fontes	1	25.827,00	1	26.667,00	1	27.467,00	1	28.291,00	4	108.252,00
Ação: 2053 MANUTENÇÃO DO PROGRAMA DA FAMÍLIA - CRAS Unid.Orçamentária: FUNDO MUNICIPAL DE ASSISTÊNCIA SOCIAL Finalidade: Produto: Manutenção Unid.Medida: UND Local. das Metas: Fonte de Recursos 0000 Todas as fontes	1	332.864,00	1	343.682,00	1	353.994,00	1	364.612,00	4	1.395.152,00
Ação: 2054 MANUTENÇÃO DO PROGRAMA RENDA MAIS BRASIL Unid.Orçamentária: FUNDO MUNICIPAL DE ASSISTÊNCIA SOCIAL Finalidade: Produto: Manutenção Unid.Medida: UND Local. das Metas: Fonte de Recursos	1	68.856,00	1	71.094,00	1	73.227,00	1	75.423,00	4	288.600,00



Prefeitura Municipal de Paulista

Secretaria de Finanças

Departamento de Contabilidade - PPA-Plano Plurianual - 2022 à 2025 - R\$ 1,00

Anexo XII A - Despesas por Programas, Ações e Fonte de Recursos

Programas e Ações por Órgão	2022		2023		2024		2025		Total	
	Meta Física	Valor	Meta Física	Valor	Meta Física	Valor	Meta Física	Valor	Meta Física	Valor
0000 Todas as fontes		68.856,00		71.094,00		73.227,00		75.423,00		288.600,00
Ação: 2055 MANUTENÇÃO DO PROGRAMA SCFV	1	215.468,00	1	222.471,00	1	229.145,00	1	236.021,00	4	903.105,00
Unid.Orçamentária: FUNDO MUNICIPAL DE ASSISTÊNCIA SOCIAL										
Finalidade:										
Produto: Manutenção										
Unid.Medida: UND										
Local. das Metas:										
Fonte de Recursos										
0000 Todas as fontes		215.468,00		222.471,00		229.145,00		236.021,00		903.105,00
Ação: 2058 AÇÕES DE COMBATE AO COVID-19 (CORONAVÍRUS) NA ASSISTÊNCIA SOCIAL COM RECURSOS DO PFEC I	1	44.770,00	1	46.225,00	1	47.612,00	1	49.040,00	4	187.647,00
Unid.Orçamentária: FUNDO MUNICIPAL DE ASSISTÊNCIA SOCIAL										
Finalidade: PRESTAR ASSISTÊNCIA A POPULAÇÃO CARENTE DO MUNICÍPIO NO PERÍODO DE CALAMIDADE PÚBLICA POR CAUSA DO COVID-19.										
Produto:										
Unid.Medida:										
Local. das Metas:										
Fonte de Recursos										
0000 Todas as fontes		44.770,00		46.225,00		47.612,00		49.040,00		187.647,00

**Prefeitura Municipal de Paulista**

Secretaria de Finanças

Departamento de Contabilidade - PPA-Plano Plurianual - 2022 à 2025 - R\$ 1,00

Anexo XII A - Despesas por Programas, Ações e Fonte de Recursos

Programas e Ações por Órgão	2022		2023		2024		2025		Total	
	Meta Física	Valor	Meta Física	Valor	Meta Física	Valor	Meta Física	Valor	Meta Física	Valor
Programa: 0020 DIREITO A SER CIDADÃO Objetivo: DIREITO A SER CIDADÃO MacroObjetivo: Todos Público Alvo: SOCIEDADE Órgão Responsável: Prefeitura Municipal de Paulista Órgãos Prefeitura Municipal de Paulista Indicadores Indicador DIREITO A SER CIDADÃO Fonte 1 Referência Atual 100 Referência Esperada 100	2	257.669,00	2	266.045,00	2	274.023,00	2	282.247,00	8	1.079.984,00
Ação: 2031 BENEFÍCIOS EVENTUAIS Unid.Orçamentária: SECRETARIA MUNICIPAL DE ASSISTÊNCIA SOCIAL Finalidade: BENEFÍCIOS EVENTUAIS Produto: SERVIÇOS Unid.Medida: UND Local. das Metas: Fonte de Recursos 0000 Todas as fontes	1	38.726,00	1	39.986,00	1	41.184,00	1	42.420,00	4	162.316,00
Ação: 2056 PROMOÇÃO DE BENEFÍCIOS EVENTUAIS Unid.Orçamentária: FUNDO MUNICIPAL DE ASSISTÊNCIA SOCIAL Finalidade: Produto: Unid.Medida: Local. das Metas: Fonte de Recursos 0000 Todas as fontes	1	218.943,00	1	226.059,00	1	232.839,00	1	239.827,00	4	917.668,00

**Prefeitura Municipal de Paulista**

Secretaria de Finanças

Departamento de Contabilidade - PPA-Plano Plurianual - 2022 à 2025 - R\$ 1,00

Anexo XII A - Despesas por Programas, Ações e Fonte de Recursos

Programas e Ações por Órgão	2022		2023		2024		2025		Total	
	Meta Física	Valor	Meta Física	Valor	Meta Física	Valor	Meta Física	Valor	Meta Física	Valor
Programa: 0022 ATENÇÃO A CRIANÇA DE 0 A 6 ANOS Objetivo: ATENÇÃO A CRIANÇA DE 0 A 6 ANOS MacroObjetivo: Todos Público Alvo: SOCIEDADE Órgão Responsável: Prefeitura Municipal de Paulista Órgãos Prefeitura Municipal de Paulista Indicadores Indicador ATENÇÃO A CRIANÇA DE 0 A 6 ANOS Fonte I Referência Atual 100 Referência Esperada 100	2	3.739.996,00	2	3.861.546,00	2	3.977.393,00	2	4.096.713,00	8	15.675.648,00
Ação: 1006 CONSTRUÇÃO E/OU REFORMA DE CRECHE MUNICIPAL Unid.Orçamentária: SECRETARIA MUNICIPAL DE EDUCAÇÃO Finalidade: PROPORCIONAR AS MÃES DO MUNICÍPIO UMA OPÇÃO DE ASSISTÊNCIA AOS FILHOS DESTE MUNICÍPIO Produto: Unid.Medida: Local. das Metas:	1	3.510.000,00	1	3.624.075,00	1	3.732.798,00	1	3.844.781,00	4	14.711.654,00
Fonte de Recursos 0000 Todas as fontes		3.510.000,00		3.624.075,00		3.732.798,00		3.844.781,00		14.711.654,00
Ação: 2057 CUSTEIO DO PROGRAMA CRIANÇA FELIZ Unid.Orçamentária: FUNDO MUNICIPAL DE ASSISTÊNCIA SOCIAL Finalidade: Produto: Unid.Medida: Local. das Metas:	1	229.996,00	1	237.471,00	1	244.595,00	1	251.932,00	4	963.994,00
Fonte de Recursos 0000 Todas as fontes		229.996,00		237.471,00		244.595,00		251.932,00		963.994,00

**Prefeitura Municipal de Paulista**

Secretaria de Finanças

Departamento de Contabilidade - PPA-Plano Plurianual - 2022 à 2025 - R\$ 1,00

Anexo XII A - Despesas por Programas, Ações e Fonte de Recursos

Programas e Ações por Orgão	2022		2023		2024		2025		Total	
	Meta Física	Valor	Meta Física	Valor	Meta Física	Valor	Meta Física	Valor	Meta Física	Valor
Programa: 0025 RESSOC. DOS JOVENS E ADOLESCENTES E MANUT. CONS TUTELAR Objetivo: RESSOC. DOS JOVENS E ADOLESCENTES E MANUT. CONS TUTELAR MacroObjetivo: Todos Público Alvo: SOCIEDADE Órgão Responsável: Prefeitura Municipal de Paulista Órgãos Prefeitura Municipal de Paulista Indicadores Indicador RESSOC. DOS JOVENS E ADOLESCENTES E MANUT. Fonte 1 Referência Atual 100 Referência Esperada 100	1	103.238,00	1	106.593,00	1	109.791,00	1	113.085,00	4	432.707,00
Ação: 2032 APOIO AOS JOVENS E ADOLESCENTES E MANUT. CONS. TUTELAR Unid.Orçamentária: SECRETARIA MUNICIPAL DE ASSISTÊNCIA SOCIAL Finalidade: APOIO AOS JOVENS E ADOLESCENTES E MANUT. CONS. TUTELAR Produto: SERVICOS Unid.Medida: UND Local. das Metas:	1	103.238,00	1	106.593,00	1	109.791,00	1	113.085,00	4	432.707,00
Fonte de Recursos 0000 Todas as fontes		103.238,00		106.593,00		109.791,00		113.085,00		432.707,00

**Prefeitura Municipal de Paulista**

Secretaria de Finanças

Departamento de Contabilidade - PPA-Plano Plurianual - 2022 à 2025 - R\$ 1,00

Anexo XII A - Despesas por Programas, Ações e Fonte de Recursos

Programas e Ações por Órgão	2022		2023		2024		2025		Total	
	Meta Física	Valor	Meta Física	Valor	Meta Física	Valor	Meta Física	Valor	Meta Física	Valor
Programa: 0026 MANUTENÇÃO DO INPEP Objetivo: MANUTENÇÃO DO INPEP MacroObjetivo: Todos Público Alvo: SOCIEDADE Órgão Responsável: Instituto de Previdência de Paulista Órgãos Instituto de Previdência de Paulista Indicadores Indicador MANUTENÇÃO DO INPEP Fonte 1 Referência Atual 100 Referência Esperada 100	2	3.143.101,00	2	3.245.254,00	2	3.342.609,00	2	3.442.889,00	8	13.173.853,00
Ação: 2060 MANUTENÇÃO DAS ATIVIDADES DO INSTITUTO DE PREVIDÊNCIA PRÓPRIO DE PAULISTA (INPEP) Unid.Orçamentária: Instituto de Previdência de Paulista Finalidade: MANUTENÇÃO DO INPEP Produto: SERVIÇOS Unid.Medida: UND Local. das Metas:	1	2.789.724,00	1	2.880.390,00	1	2.966.801,00	1	3.055.806,00	4	11.692.721,00
Fonte de Recursos 0000 Todas as fontes		2.789.724,00		2.880.390,00		2.966.801,00		3.055.806,00		11.692.721,00
Ação: 2061 MANUTENÇÃO DAS ATIVIDADES ADMINISTRATIVAS DO INPEP - TAXA ADMINISTRATIVA Unid.Orçamentária: Instituto de Previdência de Paulista Finalidade: TEM POR OBJETIVO A MANUTENÇÃO DAS ATIVIDADES ADMINISTRATIVAS DO INPEP Produto: Unid.Medida: Local. das Metas:	1	353.377,00	1	364.864,00	1	375.808,00	1	387.083,00	4	1.481.132,00
Fonte de Recursos 0000 Todas as fontes		353.377,00		364.864,00		375.808,00		387.083,00		1.481.132,00



Prefeitura Municipal de Paulista

Secretaria de Finanças

Departamento de Contabilidade - PPA-Plano Plurianual - 2022 à 2025 - R\$ 1,00

Anexo XII A - Despesas por Programas, Ações e Fonte de Recursos

Programas e Ações por Orgão	2022		2023		2024		2025		Total	
	Meta Física	Valor	Meta Física	Valor	Meta Física	Valor	Meta Física	Valor	Meta Física	Valor
Programa: 0028 IMPLEMENTANDO A INFRAESTRUTURA MUNICIPAL Objetivo: IMPLEMENTANDO A INFRAESTRUTURA MUNICIPAL MacroObjetivo: Todos Público Alvo: SOCIEDADE Órgão Responsável: Prefeitura Municipal de Paulista Órgãos Prefeitura Municipal de Paulista Indicadores Indicador IMPLEMENTANDO A INFRAESTRUTURA Fonte 1 Referência Atual 100 Referência Esperada 100	7	6.162.495,00	7	6.362.778,00	7	6.553.659,00	7	6.750.268,00	28	25.829.200,00
Ação: 1012 CON. REC. AMPL. EM PAV. DREN. RUAS E AVENIDAS Unid.Orçamentária: SECRETARIA MUNICIPAL DE INFRA ESTRATURA Finalidade: CON. REC. AMPL. EM PAV. DREN. RUAS E AVENIDAS Produto: SERVIÇOS Unid.Medida: UND Local. das Metas:	1	1.500.000,00	1	1.548.750,00	1	1.595.213,00	1	1.643.069,00	4	6.287.032,00
Fonte de Recursos 0000 Todas as fontes		1.500.000,00		1.548.750,00		1.595.213,00		1.643.069,00		6.287.032,00
Ação: 1013 CONST. REF. PAS. MOLH. M. BURROS E PONTES Unid.Orçamentária: SECRETARIA MUNICIPAL DE INFRA ESTRATURA Finalidade: CONST. REF. PAS. MOLH. M. BURROS E PONTES Produto: SERVIÇOS Unid.Medida: UND Local. das Metas:	1	20.000,00	1	20.650,00	1	21.270,00	1	21.908,00	4	83.828,00
Fonte de Recursos 0000 Todas as fontes		20.000,00		20.650,00		21.270,00		21.908,00		83.828,00
Ação: 1014 CONST. RECONST. AMPLIAÇÃO DE PRAÇAS, PARQUES E JARDINS Unid.Orçamentária: SECRETARIA MUNICIPAL DE INFRA ESTRATURA Finalidade: Produto: Unid.Medida: Local. das Metas:	1	380.000,00	1	392.350,00	1	404.120,00	1	416.244,00	4	1.592.714,00
Fonte de Recursos 0000 Todas as fontes		380.000,00		392.350,00		404.120,00		416.244,00		1.592.714,00
Ação: 1015 CONST. E/OU AMPLIAÇÃO DO CEMITÉRIO PÚBLICO MUNICIPAL Unid.Orçamentária: SECRETARIA MUNICIPAL DE INFRA ESTRATURA Finalidade: Produto: Unid.Medida: Local. das Metas:	1	56.676,00	1	58.518,00	1	60.274,00	1	62.082,00	4	237.550,00
Fonte de Recursos										

**Prefeitura Municipal de Paulista**

Secretaria de Finanças

Departamento de Contabilidade - PPA-Plano Plurianual - 2022 à 2025 - R\$ 1,00

Anexo XII A - Despesas por Programas, Ações e Fonte de Recursos

Programas e Ações por Órgão		2022		2023		2024		2025		Total	
		Meta Física	Valor	Meta Física	Valor	Meta Física	Valor	Meta Física	Valor	Meta Física	Valor
0000	Todas as fontes		56.676,00		58.518,00		60.274,00		62.082,00		237.550,00
Ação: 1016	MANUTENÇÃO DOS SERVIÇOS DE ILUMINAÇÃO PÚBLICA	1	202.761,00	1	209.351,00	1	215.630,00	1	222.099,00	4	849.841,00
Unid.Orçamentária: SECRETARIA MUNICIPAL DE INFRA ESTRUTURA											
Finalidade:											
Produto:											
Unid.Medida:											
Local. das Metas:											
Fonte de Recursos											
0000	Todas as fontes		202.761,00		209.351,00		215.630,00		222.099,00		849.841,00
Ação: 2033	MANUTENÇÃO DA SECRETARIA DE INFRA ESTRUTURA	1	3.968.152,00	1	4.097.118,00	1	4.220.030,00	1	4.346.631,00	4	16.631.931,00
Unid.Orçamentária: SECRETARIA MUNICIPAL DE INFRA ESTRUTURA											
Finalidade: MANUTENÇÃO DA SECRETARIA DE INFRA ESTRUTURA											
Produto: SERVIÇOS											
Unid.Medida: UND											
Local. das Metas:											
Fonte de Recursos											
0000	Todas as fontes		3.968.152,00		4.097.118,00		4.220.030,00		4.346.631,00		16.631.931,00
Ação: 2034	MANUTENÇÃO DE PRAÇAS, PARQUES E JARDINS	1	34.906,00	1	36.041,00	1	37.122,00	1	38.235,00	4	146.304,00
Unid.Orçamentária: SECRETARIA MUNICIPAL DE INFRA ESTRUTURA											
Finalidade:											
Produto:											
Unid.Medida:											
Local. das Metas:											
Fonte de Recursos											
0000	Todas as fontes		34.906,00		36.041,00		37.122,00		38.235,00		146.304,00

**Prefeitura Municipal de Paulista**

Secretaria de Finanças

Departamento de Contabilidade - PPA-Plano Plurianual - 2022 à 2025 - R\$ 1,00

Anexo XII A - Despesas por Programas, Ações e Fonte de Recursos

Programas e Ações por Orgão	2022		2023		2024		2025		Total	
	Meta Física	Valor	Meta Física	Valor	Meta Física	Valor	Meta Física	Valor	Meta Física	Valor
Programa: 0034 MANUTENÇÃO DA SEC. DE ESPORTE E LAZER Objetivo: MANUTENÇÃO DA SEC. DE ESPORTE E LAZER MacroObjetivo: Todos Público Alvo: SOCIEDADE Órgão Responsável: Prefeitura Municipal de Paulista Órgãos Prefeitura Municipal de Paulista Indicadores Indicador MANUTENÇÃO DA SEC. DE ESPORTE E LAZER Fonte 1 Referência Atual 100 Referência Esperada 100	3	344.201,00	3	355.390,00	3	366.049,00	3	377.031,00	12	1.442.671,00
Ação: 1017 CONSTRUÇÃO DO GINÁSIO DE ESPORTE Unid.Orçamentária: SECRETARIA MUNICIPAL DE ESPORTE Finalidade: Produto: Ginásio de esporte Unid.Medida: UND Local. das Metas: Fonte de Recursos 0000 Todas as fontes	1	113.353,00	1	117.037,00	1	120.548,00	1	124.165,00	4	475.103,00
Ação: 1018 CONSTRUÇÃO, REFORMA E/OU AMPLIAÇÃO DO CAMPO DE FUTEBOL Unid.Orçamentária: SECRETARIA MUNICIPAL DE ESPORTE Finalidade: Produto: Campo de futebol Unid.Medida: UND Local. das Metas: Fonte de Recursos 0000 Todas as fontes	1	84.948,00	1	87.709,00	1	90.340,00	1	93.050,00	4	356.047,00
Ação: 2035 MANUTENÇÃO DA SECRETARIA DE ESPORTE E LAZER Unid.Orçamentária: SECRETARIA MUNICIPAL DE ESPORTE Finalidade: Produto: Manutenção Unid.Medida: UND Local. das Metas: Fonte de Recursos 0000 Todas as fontes	1	145.900,00	1	150.644,00	1	155.161,00	1	159.816,00	4	611.521,00

**Prefeitura Municipal de Paulista**

Secretaria de Finanças

Departamento de Contabilidade - PPA-Plano Plurianual - 2022 à 2025 - R\$ 1,00

Anexo XII A - Despesas por Programas, Ações e Fonte de Recursos

Programas e Ações por Orgão	2022		2023		2024		2025		Total	
	Meta Física	Valor	Meta Física	Valor	Meta Física	Valor	Meta Física	Valor	Meta Física	Valor
Programa: 0035 MANUTENÇÃO DO SETOR DE MEIO AMBIENTE Objetivo: MANUTENÇÃO DO SETOR DE MEIO AMBIENTE MacroObjetivo: Todos Público Alvo: SOCIEDADE Órgão Responsável: Prefeitura Municipal de Paulista Órgãos Prefeitura Municipal de Paulista Indicadores Indicador MANUTENÇÃO DA SEC. DE ESPORTE E LAZER Fonte 1 Referência Atual 100 Referência Esperada 100	3	417.288,00	3	430.850,00	3	443.774,00	3	457.087,00	12	1.748.999,00
Ação: 1020 CONSTRUÇÃO DO PARQUE DE VAQUEJADA Unid.Orçamentária: SECRETARIA DE MEIO AMBIENTE E TURISMO Finalidade: Produto: Unid.Medida: Local. das Metas: Fonte de Recursos 0000 Todas as fontes	1	100.000,00	1	103.250,00	1	106.348,00	1	109.538,00	4	419.136,00
		100.000,00		103.250,00		106.348,00		109.538,00		419.136,00
Ação: 2037 MAN. SEC. MUN. DE MEIO AMBIENTE E TURISMO Unid.Orçamentária: SECRETARIA DE MEIO AMBIENTE E TURISMO Finalidade: Produto: Manutenção Unid.Medida: UND Local. das Metas: Fonte de Recursos 0000 Todas as fontes	1	257.808,00	1	266.188,00	1	274.172,00	1	282.396,00	4	1.080.564,00
		257.808,00		266.188,00		274.172,00		282.396,00		1.080.564,00
Ação: 2038 MANUTENÇÃO DO PARQUE DE VAQUEJADA Unid.Orçamentária: SECRETARIA DE MEIO AMBIENTE E TURISMO Finalidade: Produto: Manutenção Unid.Medida: UND Local. das Metas: Fonte de Recursos 0000 Todas as fontes	1	59.480,00	1	61.412,00	1	63.254,00	1	65.153,00	4	249.299,00
		59.480,00		61.412,00		63.254,00		65.153,00		249.299,00



Prefeitura Municipal de Paulista

Secretaria de Finanças

Departamento de Contabilidade - PPA-Plano Plurianual - 2022 à 2025 - R\$ 1,00

Anexo XII A - Despesas por Programas, Ações e Fonte de Recursos

Programas e Ações por Orgão	2022		2023		2024		2025		Total	
	Meta Física	Valor	Meta Física	Valor	Meta Física	Valor	Meta Física	Valor	Meta Física	Valor
Programa: 0036 MANUTENÇÃO DA CULTURA Objetivo: MANUTENÇÃO DA CULTURA MacroObjetivo: Todos Público Alvo: SOCIEDADE Órgão Responsável: Prefeitura Municipal de Paulista Órgãos Prefeitura Municipal de Paulista Indicadores Indicador MANUTENÇÃO DA CULTURA Fonte 1 Referência Atual 100 Referência Esperada 100	2	153.885,00	2	158.887,00	2	163.652,00	2	168.561,00	8	644.985,00
Ação: 1019 CONSTRUÇÃO DE PORTAIS NAS ENTRADAS DO MUNICÍPIO Unid.Orçamentária: SECRETARIA DE MEIO AMBIENTE E TURISMO Finalidade: ENCREMENTAR O TURISMO NO MUNICÍPIO Produto: Unid.Medida: Local. das Metas: Fonte de Recursos 0000 Todas as fontes	1	34.005,00	1	35.110,00	1	36.163,00	1	37.248,00	4	142.526,00
Ação: 2059 MANUTENÇÃO DA SECRETARIA MUNICIPAL DE CULTURA Unid.Orçamentária: SECRETARIA MUNICIPAL DA CULTURA Finalidade: Produto: Manutenção Unid.Medida: UND Local. das Metas: Fonte de Recursos 0000 Todas as fontes	1	119.880,00	1	123.777,00	1	127.489,00	1	131.313,00	4	502.459,00



Prefeitura Municipal de Paulista

Secretaria de Finanças

Departamento de Contabilidade - PPA-Plano Plurianual - 2022 à 2025 - R\$ 1,00

Anexo XII A - Despesas por Programas, Ações e Fonte de Recursos

Programas e Ações por Órgão	2022		2023		2024		2025		Total	
	Meta Física	Valor	Meta Física	Valor	Meta Física	Valor	Meta Física	Valor	Meta Física	Valor
Programa: 9999 RESERVA DE CONTIGÊNCIA Objetivo: RESERVA DE CONTIGÊNCIA MacroObjetivo: Todos Público Alvo: SOCIEDADE Órgão Responsável: RESERVA DE CONTINGENCIA Órgãos RESERVA DE CONTINGENCIA Indicadores Indicador SEM IDENTIFICADOR Fonte 1 Referência Atual 100 Referência Esperada 100	1	56.676,00	1	58.518,00	1	60.274,00	1	62.082,00	4	237.550,00
Ação: 9999 RESERVA DE CONTINGÊNCIA Unid.Orçamentária: RESERVA DE CONTINGENCIA Finalidade: Produto: Reserva de contingência Unid.Medida: UND Local. das Metas: Fonte de Recursos 0000 Todas as fontes		56.676,00		58.518,00		60.274,00		62.082,00		237.550,00
Total Geral	85	55.175.759,00	85	56.968.972,00	85	58.678.037,00	85	60.438.403,00	340	231.261.171,00


 RADSON DOS SANTOS LEITE
 CONTADOR CRC/PB Nº 6041


 VALMAR ARRUDA DE
 OLIVEIRA
 PREFEITO

**Prefeitura Municipal de Paulista**

Secretaria de Finanças

Departamento de Contabilidade - PPA-Plano Plurianual - 2022 à 2025 - R\$ 1,00

Anexo XIII - Quadro de Detalhamento da Receita Prevista - Q.D.R.

Receitas	Valor (2022)	Valor (2023)	Valor (2024)	Valor (2025)	Total
1000.00.00.00 Receitas Correntes	47.185.252,00	48.718.771,00	50.180.339,00	51.685.749,00	197.770.111,00
1100.00.00.00 Impostos, Taxas e Contribuições de Melhoria	1.252.161,00	1.292.856,00	1.331.643,00	1.371.593,00	5.248.253,00
1110.00.00.00 IMPOSTOS	1.242.485,00	1.282.866,00	1.321.352,00	1.360.993,00	5.207.696,00
1113.00.00.00 Impostos sobre a Renda e Proventos de Qualquer Natureza	350.000,00	361.375,00	372.216,00	383.383,00	1.466.974,00
1113.03.00.00 Imposto sobre a Renda - Retido na Fonte	350.000,00	361.375,00	372.216,00	383.383,00	1.466.974,00
0001 1113.03.11.00 Imposto sobre a Renda - Retido na Fonte - Trabalho – Principal	350.000,00	361.375,00	372.216,00	383.383,00	1.466.974,00
1118.00.00.00 Impostos Específicos de Estados, DF e Municípios	892.485,00	921.491,00	949.136,00	977.610,00	3.740.722,00
1118.01.00.00 Impostos sobre o Patrimônio para Estados/DF/Municípios	104.410,00	107.803,00	111.038,00	114.369,00	437.620,00
0002 1118.01.11.00 Imposto sobre a Propriedade Predial e Territorial Urbana – Principal	6.771,00	6.991,00	7.201,00	7.417,00	28.380,00
0003 1118.01.12.00 Imposto sobre a Propriedade Predial e Territorial Urbana – Multas e Juros de Mora	50.000,00	51.625,00	53.174,00	54.769,00	209.568,00
0004 1118.01.41.00 Imposto sobre Transmissão “Inter Vivos” de Bens Imóveis e de Direitos Reais sobre Imóveis – Principal	37.639,00	38.862,00	40.028,00	41.229,00	157.758,00
0005 1118.01.42.00 Imposto sobre Transmissão “Inter Vivos” de Bens Imóveis e de Direitos Reais sobre Imóveis – Multas e Juros de Mora	10.000,00	10.325,00	10.635,00	10.954,00	41.914,00
1118.02.00.00 Impostos sobre a Produção, Circulação de Mercadorias e Serviços	788.075,00	813.688,00	838.098,00	863.241,00	3.303.102,00
0006 1118.02.31.00 Imposto sobre Serviços de Qualquer Natureza – Principal	788.016,00	813.627,00	838.035,00	863.176,00	3.302.854,00
0007 1118.02.32.00 Imposto sobre Serviços de Qualquer Natureza – Multas e Juros de Mora	59,00	61,00	63,00	65,00	248,00
1120.00.00.00 Taxas	4.008,00	4.138,00	4.263,00	4.391,00	16.800,00
1121.00.00.00 Taxas Pelo Exercício do Poder de Polícia	2.470,00	2.550,00	2.627,00	2.706,00	10.353,00
1121.01.00.00 Taxas de Inspeção, Controle e Fiscalização	2.470,00	2.550,00	2.627,00	2.706,00	10.353,00
0008 1121.01.11.00 Taxas de Inspeção, Controle e Fiscalização – Principal	2.470,00	2.550,00	2.627,00	2.706,00	10.353,00
1122.00.00.00 Taxas Pela Prestação de Serviços	1.538,00	1.588,00	1.636,00	1.685,00	6.447,00
1122.01.00.00 Taxas pela Prestação de Serviços	1.538,00	1.588,00	1.636,00	1.685,00	6.447,00
0009 1122.01.11.00 Taxas pela Prestação de Serviços – Principal	1.538,00	1.588,00	1.636,00	1.685,00	6.447,00
1130.00.00.00 Contribuição de Melhoria	5.668,00	5.852,00	6.028,00	6.209,00	23.757,00
1138.00.00.00 Contribuição de Melhoria - Específica de Estados, DF e Municípios	5.668,00	5.852,00	6.028,00	6.209,00	23.757,00
1138.99.00.00 Outras Contribuições de Melhoria	5.668,00	5.852,00	6.028,00	6.209,00	23.757,00
0010 1138.99.11.00 Outras Contribuições de Melhoria – Principal	5.668,00	5.852,00	6.028,00	6.209,00	23.757,00
1300.00.00.00 RECEITA PATRIMONIAL	132.427,00	136.731,00	140.833,00	145.059,00	555.050,00
1310.00.00.00 Exploração do Patrimônio Imobiliário do Estado	10.815,00	11.166,00	11.501,00	11.847,00	45.329,00
1310.99.00.00 Outras Receitas Imobiliárias	10.815,00	11.166,00	11.501,00	11.847,00	45.329,00

0011



Prefeitura Municipal de Paulista

Secretaria de Finanças

Departamento de Contabilidade - PPA-Plano Plurianual - 2022 à 2025 - R\$ 1,00

Anexo XIII - Quadro de Detalhamento da Receita Prevista - Q.D.R.

Receitas		Valor (2022)	Valor (2023)	Valor (2024)	Valor (2025)	Total
1310.99.11.00	Outras Receitas Imobiliárias – Principal	10.815,00	11.166,00	11.501,00	11.847,00	45.329,00
1320.00.00.00	Valores Mobiliários	106.162,00	109.613,00	112.901,00	116.288,00	444.964,00
1321.00.00.00	Juros e Correções Monetárias	106.162,00	109.613,00	112.901,00	116.288,00	444.964,00
0012 1321.00.10.01	Remuneração de Depósitos Bancários – Principal - FNAS	2.133,00	2.202,00	2.268,00	2.336,00	8.939,00
0013 1321.00.10.02	Remuneração de Depósitos Bancários – Principal - FUNDEB	14.173,00	14.634,00	15.073,00	15.525,00	59.405,00
0014 1321.00.10.03	Remuneração de Depósitos Bancários – Principal - FNDE	17.065,00	17.620,00	18.148,00	18.693,00	71.526,00
0015 1321.00.10.04	Remuneração de Depósitos Bancários – Principal - SUS	4.758,00	4.913,00	5.060,00	5.212,00	19.943,00
0016 1321.00.11.00	Remuneração de Depósitos Bancários – Principal	21.662,00	22.366,00	23.037,00	23.728,00	90.793,00
0017 1321.00.11.01	Receita de Aplicações Financeiras	46.327,00	47.833,00	49.268,00	50.746,00	194.174,00
0018 1321.00.11.04	Receita de Aplicações Financeiras - CONVENIOS FEDERAL	44,00	45,00	47,00	48,00	184,00
1390.00.00.00	Demais Receitas Patrimoniais	15.450,00	15.952,00	16.431,00	16.924,00	64.757,00
0019 1390.00.11.00	Demais Receitas Patrimoniais – Principal	15.450,00	15.952,00	16.431,00	16.924,00	64.757,00
1600.00.00.00	RECEITA DE SERVIÇOS	5.668,00	5.852,00	6.028,00	6.209,00	23.757,00
1690.00.00.00	Outros Serviços	5.668,00	5.852,00	6.028,00	6.209,00	23.757,00
1690.99.00.00	Outros Serviços	5.668,00	5.852,00	6.028,00	6.209,00	23.757,00
0020 1690.99.11.00	Outros Serviços – Principal	5.668,00	5.852,00	6.028,00	6.209,00	23.757,00
1700.00.00.00	TRANSFERENCIAS CORRENTES	45.614.316,00	47.096.780,00	48.509.686,00	49.964.975,00	191.185.757,00
1710.00.00.00	Transferências da União e de suas Entidades	28.329.749,00	29.250.465,00	30.127.982,00	31.031.818,00	118.740.014,00
1718.00.00.00	Transferências da União - Específicas de Estados, DF e Municípios	28.329.749,00	29.250.465,00	30.127.982,00	31.031.818,00	118.740.014,00
1718.01.00.00	Participação na Receita da União	16.251.408,00	16.779.578,00	17.282.966,00	17.801.455,00	68.115.407,00
0021 1718.01.21.00	Cota-Parte do Fundo de Participação dos Municípios - Cota Mensal – Principal	14.499.121,00	14.970.342,00	15.419.453,00	15.882.036,00	60.770.952,00
0022 1718.01.31.00	Cota-Parte do Fundo de Participação do Municípios – 1% Cota entregue no mês de dezembro – Principal	865.200,00	893.319,00	920.119,00	947.722,00	3.626.360,00
0023 1718.01.41.00	Cota-Parte do Fundo de Participação dos Municípios - 1% Cota entregue no mês de julho – Principal	885.884,00	914.675,00	942.115,00	970.379,00	3.713.053,00
0024 1718.01.51.00	Cota-Parte do Imposto Sobre a Propriedade Territorial Rural – Principal	1.203,00	1.242,00	1.279,00	1.318,00	5.042,00
1718.02.00.00	Transferência da Compensação Financeira pela Exploração de Recursos Naturais	247.886,00	255.942,00	263.621,00	271.529,00	1.038.978,00
0025 1718.02.61.00	Cota-Parte do Fundo Especial do Petróleo – FEP – Principal	247.886,00	255.942,00	263.621,00	271.529,00	1.038.978,00
1718.03.00.00	Transferência de Recursos do Sistema Único de Saúde – SUS – Repasses Fundo a Fundo Bloco Custeio das Ações e Serviços Públicos de Saúde	5.437.521,00	5.614.240,00	5.782.668,00	5.956.147,00	22.790.576,00
0026 1718.03.11.01	PACS - PROGRAMA AGENTE COMUNITARIO DE SAUDE	494.100,00	510.158,00	525.463,00	541.227,00	2.070.948,00



Prefeitura Municipal de Paulista

Secretaria de Finanças

Departamento de Contabilidade - PPA-Plano Plurianual - 2022 à 2025 - R\$ 1,00

Anexo XIII - Quadro de Detalhamento da Receita Prevista - Q.D.R.

Receitas			Valor (2022)	Valor (2023)	Valor (2024)	Valor (2025)	Total
0027	1718.03.11.02	PEAA	21.630,00	22.333,00	23.003,00	23.693,00	90.659,00
0028	1718.03.11.03	Manutenção de Média e Alta Complexidade-MAC	275.436,00	284.388,00	292.919,00	301.707,00	1.154.450,00
0029	1718.03.11.04	Outras Transferências de Recursos - SUS	711.016,00	734.124,00	756.148,00	778.832,00	2.980.120,00
0030	1718.03.11.05	Piso Fixo de Vigilância em Saúde	130.260,00	134.493,00	138.528,00	142.684,00	545.965,00
0031	1718.03.11.06	Programa de Melhoria do Acesso e de Qualidade - PMAQ	86.520,00	89.332,00	92.012,00	94.772,00	362.636,00
0032	1718.03.11.07	Núcleo de Apoio à Saúde da Família - NASF	129.780,00	133.998,00	138.018,00	142.158,00	543.954,00
0033	1718.03.11.08	SAMU	325.528,00	336.108,00	346.191,00	356.577,00	1.364.404,00
0034	1718.03.11.09	Centro de Especialidade Odontológica (CEO)	97.335,00	100.498,00	103.513,00	106.619,00	407.965,00
0035	1718.03.11.10	Programa PSE - Saúde na Escola	5.668,00	5.852,00	6.028,00	6.209,00	23.757,00
0036	1718.03.11.11	Assistência Farmacêutica	110.199,00	113.780,00	117.194,00	120.710,00	461.883,00
0037	1718.03.11.12	Programa Saúde Bucal	17.481,00	18.049,00	18.591,00	19.148,00	73.269,00
0038	1718.03.11.13	Vigilância Sanitária	10.594,00	10.938,00	11.266,00	11.604,00	44.402,00
0039	1718.03.11.14	Piso de Atenção Básica - PAB	2.567.744,00	2.651.196,00	2.730.732,00	2.812.653,00	10.762.325,00
0040	1718.03.11.15	SIA/SUS	21.630,00	22.333,00	23.003,00	23.693,00	90.659,00
0041	1718.03.11.17	PSF UNIDADE BÁSICA DE SAÚDE	432.600,00	446.660,00	460.059,00	473.861,00	1.813.180,00
	1718.04.00.00	Transferências de Recursos do Sistema Único de Saúde – SUS - Bloco Investimentos na Rede de Serviços Públicos de Saúde	2.615.623,00	2.700.632,00	2.781.650,00	2.865.100,00	10.963.005,00
0042	1718.04.11.00	Transferências de Recursos do Sistema Único de Saúde – SUS destinados à Atenção Básica – Principal	1.611.804,00	1.664.188,00	1.714.113,00	1.765.537,00	6.755.642,00
0043	1718.04.11.01	IGD ÍNDICE DE GESTÃO DE DESENVOLVIMENTO - IGDBF	28.308,00	29.228,00	30.105,00	31.008,00	118.649,00
0044	1718.04.11.02	Programa Casa das Famílias-CRASS	226.704,00	234.072,00	241.094,00	248.327,00	950.197,00
0045	1718.04.11.03	IGD Índice de Gestão de Desenvolvimento - SUAS	25.898,00	26.740,00	27.542,00	28.368,00	108.548,00
0046	1718.04.11.06	SCFV	37.509,00	38.728,00	39.890,00	41.087,00	157.214,00
0047	1718.04.11.07	Transferências de Recursos do Fundo Nacional de Assistência Social – CRIANÇA FELIZ	185.400,00	191.426,00	197.168,00	203.083,00	777.077,00
0048	1718.04.61.00	Outras Transferências de Recursos do Sistema Único de Saúde – SUS, não detalhadas anteriormente – Principal	500.000,00	516.250,00	531.738,00	547.690,00	2.095.678,00
	1718.05.00.00	Transferências de Recursos do Fundo Nacional do Desenvolvimento da Educação – FNDE	990.002,00	1.022.177,00	1.052.843,00	1.084.427,00	4.149.449,00
0049	1718.05.11.00	Transferências do Salário-Educação – Principal	221.534,00	228.734,00	235.596,00	242.664,00	928.528,00
0050	1718.05.21.00	Transferências Diretas do FNDE referentes ao Programa Dinheiro Direto na Escola – PDDE – Principal	10.320,00	10.655,00	10.975,00	11.304,00	43.254,00
0051	1718.05.31.00	Transferências Diretas do FNDE referentes ao Programa Nacional de Alimentação Escolar – PNAE – Principal	384.665,00	397.167,00	409.082,00	421.354,00	1.612.268,00
0052	1718.05.41.00	Transferências Diretas do FNDE referentes ao Programa Nacional de Apoio ao Transporte do Escolar – PNATE – Principal	102.676,00	106.013,00	109.193,00	112.469,00	430.351,00
0053	1718.05.91.00	Outras Transferências Diretas do Fundo Nacional do	129.116,00	133.312,00	137.312,00	141.431,00	541.171,00



Prefeitura Municipal de Paulista

Secretaria de Finanças

Departamento de Contabilidade - PPA-Plano Plurianual - 2022 à 2025 - R\$ 1,00

Anexo XIII - Quadro de Detalhamento da Receita Prevista - Q.D.R.

Receitas		Valor (2022)	Valor (2023)	Valor (2024)	Valor (2025)	Total
0054	1718.05.91.01	141.691,00	146.296,00	150.685,00	155.205,00	593.877,00
	Desenvolvimento da Educação – FNDE – Principal					
	Outras Transferências Dir.do Fundo Nacional do					
	Desenvolvimento da Educação-FNDE					
	1718.06.00.00	2.820,00	2.912,00	2.999,00	3.089,00	11.820,00
	Transferência Financeira do ICMS – Desoneração –					
	L.C. Nº 87/96					
0055	1718.06.11.00	2.820,00	2.912,00	2.999,00	3.089,00	11.820,00
	Transferência Financeira do ICMS – Desoneração –					
	L.C. Nº 87/96 – Principal					
	1718.09.00.00	1.300.000,00	1.342.250,00	1.382.518,00	1.423.993,00	5.448.761,00
	Transferências de Recursos de Complementação da					
	União ao Fundo de Manutenção e Desenvolvimento da					
	Educação Básica e de Valorização dos Profissionais da					
	Educação – FUNDEB					
0056	1718.09.11.00	1.300.000,00	1.342.250,00	1.382.518,00	1.423.993,00	5.448.761,00
	Transferências de Recursos da Complementação da					
	União ao Fundo de Manutenção e Desenvolvimento da					
	Educação Básica e de Valorização dos Profissionais da					
	Educação – FUNDEB – Principal					
	1718.10.00.00	441.429,00	455.775,00	469.449,00	483.532,00	1.850.185,00
	Transferências de Convênios da União e de Suas					
	Entidades					
0057	1718.10.91.00	441.429,00	455.775,00	469.449,00	483.532,00	1.850.185,00
	Outras Transferências de Convênios da União –					
	Principal					
	1718.12.00.00	36.690,00	37.882,00	39.019,00	40.189,00	153.780,00
	Transferências de Recursos do Fundo Nacional de					
	Assistência Social – FNAS					
0058	1718.12.11.00	36.690,00	37.882,00	39.019,00	40.189,00	153.780,00
	Transferências de Recursos do Fundo Nacional de					
	Assistência Social – FNAS – Principal					
	1718.99.00.00	1.006.370,00	1.039.077,00	1.070.249,00	1.102.357,00	4.218.053,00
	Outras Transferências da União					
0059	1718.99.01.01	157.880,00	163.011,00	167.901,00	172.938,00	661.730,00
	Outras Transferências da União - PFEC I					
0060	1718.99.01.02	823.236,00	849.991,00	875.491,00	901.756,00	3.450.474,00
	Outras Transferências da União - PFEC II					
0061	1718.99.11.00	25.254,00	26.075,00	26.857,00	27.663,00	105.849,00
	Outras Transferências da União – Principal					
	1720.00.00.00	5.123.450,00	5.289.962,00	5.448.660,00	5.612.121,00	21.474.193,00
	Transferências dos Estados e do Distrito Federal e					
	de suas Entidades					
	1728.00.00.00	5.123.450,00	5.289.962,00	5.448.660,00	5.612.121,00	21.474.193,00
	Transferências dos Estados - Específicas de Estados,					
	DF e Municípios					
	1728.01.00.00	3.312.646,00	3.420.307,00	3.522.915,00	3.628.604,00	13.884.472,00
	Participação na Receita dos Estados					
0062	1728.01.11.00	3.026.883,00	3.125.257,00	3.219.014,00	3.315.585,00	12.686.739,00
	Cota-Parte do ICMS – Principal					
0063	1728.01.21.00	278.399,00	287.447,00	296.070,00	304.952,00	1.166.868,00
	Cota-Parte do IPVA – Principal					
0064	1728.01.31.00	1.851,00	1.911,00	1.968,00	2.028,00	7.758,00
	Cota-Parte do IPI - Municípios – Principal					
0065	1728.01.41.00	5.513,00	5.692,00	5.863,00	6.039,00	23.107,00
	Cota-Parte da Contribuição de Intervenção no Domínio					
	Econômico – Principal					
	1728.10.00.00	1.744.469,00	1.801.164,00	1.855.199,00	1.910.855,00	7.311.687,00
	Transferência de Convênios dos Estados e do Distrito					
	Federal e de Suas Entidades					
0066	1728.10.21.00	1.589.969,00	1.641.643,00	1.690.892,00	1.741.619,00	6.664.123,00
	Transferências de Convênio dos Estados Destinadas a					
	Programas de Educação – Principal					
0067	1728.10.91.00	154.500,00	159.521,00	164.307,00	169.236,00	647.564,00
	Outras Transferências de Convênio dos Estados –					
	Principal					

**Prefeitura Municipal de Paulista**

Secretaria de Finanças

Departamento de Contabilidade - PPA-Plano Plurianual - 2022 à 2025 - R\$ 1,00

Anexo XIII - Quadro de Detalhamento da Receita Prevista - Q.D.R.

Receitas		Valor (2022)	Valor (2023)	Valor (2024)	Valor (2025)	Total
	1728.99.00.00 Outras Transferências dos Estados	66.335,00	68.491,00	70.546,00	72.662,00	278.034,00
0068	1728.99.11.00 Outras Transferências dos Estados – Principal	66.335,00	68.491,00	70.546,00	72.662,00	278.034,00
	1750.00.00.00 Transferências de Outras Instituições Públicas	12.161.117,00	12.556.353,00	12.933.044,00	13.321.036,00	50.971.550,00
	1758.00.00.00 Transferências de Outras Instituições Públicas - Específicas de Estados, DF e Municípios	12.161.117,00	12.556.353,00	12.933.044,00	13.321.036,00	50.971.550,00
	1758.01.00.00 Transferências de Recursos do Fundo de Manutenção e Desenvolvimento da Educação Básica e de Valorização dos Profissionais da Educação – FUNDEB	12.161.117,00	12.556.353,00	12.933.044,00	13.321.036,00	50.971.550,00
0069	1758.01.11.00 Transferências de Recursos do Fundo de Manutenção e Desenvolvimento da Educação Básica e de Valorização dos Profissionais da Educação – FUNDEB – Principal	10.846.013,00	11.198.508,00	11.534.464,00	11.880.498,00	45.459.483,00
0070	1758.01.21.00 Transferências de Recursos da Complementação da União ao Fundo de Manutenção e Desenvolvimento da Educação Básica e de Valorização dos Profissionais da Educação – FUNDEB – Principal	1.315.104,00	1.357.845,00	1.398.580,00	1.440.538,00	5.512.067,00
	1900.00.00.00 OUTRAS RECEITAS CORRENTES	180.680,00	186.552,00	192.149,00	197.913,00	757.294,00
	1920.00.00.00 Indenizações, Restituições e Ressarcimentos	60.472,00	62.437,00	64.311,00	66.240,00	253.460,00
	1921.00.00.00 Indenizações	24.046,00	24.827,00	25.573,00	26.340,00	100.786,00
	1921.01.00.00 Indenizações por Danos Causados ao Patrimônio Público	1.133,00	1.170,00	1.205,00	1.241,00	4.749,00
0071	1921.01.11.00 Indenizações por Danos Causados ao Patrimônio Público – Principal	1.133,00	1.170,00	1.205,00	1.241,00	4.749,00
	1921.99.00.00 Outras Indenizações	22.913,00	23.657,00	24.368,00	25.099,00	96.037,00
0072	1921.99.11.00 Outras Indenizações – Principal	5.668,00	5.852,00	6.028,00	6.209,00	23.757,00
0073	1921.99.13.01 Outras Indenizações - Dívida Ativa - Principal	17.245,00	17.805,00	18.340,00	18.890,00	72.280,00
	1922.00.00.00 Restituições	36.426,00	37.610,00	38.738,00	39.900,00	152.674,00
	1922.03.00.00 Restituição de Benefícios Previdenciários	4.371,00	4.513,00	4.648,00	4.788,00	18.320,00
0074	1922.03.11.00 Restituição de Benefícios Previdenciários – Principal	4.371,00	4.513,00	4.648,00	4.788,00	18.320,00
	1922.99.00.00 Outras Restituições	32.055,00	33.097,00	34.090,00	35.112,00	134.354,00
0075	1922.99.11.00 Outras Restituições – Principal	32.055,00	33.097,00	34.090,00	35.112,00	134.354,00
	1990.00.00.00 Demais Receitas Correntes	120.208,00	124.115,00	127.838,00	131.673,00	503.834,00
	1990.03.00.00 Receita de Cemitério	100.000,00	103.250,00	106.348,00	109.538,00	419.136,00
0076	1990.03.11.00 Compensações Financeiras entre o Regime Geral e os Regimes Próprios de Previdência dos Servidores – Principal	100.000,00	103.250,00	106.348,00	109.538,00	419.136,00
	1990.99.00.00 Outras Receitas	20.208,00	20.865,00	21.490,00	22.135,00	84.698,00
0077	1990.99.11.00 Outras Receitas - Primárias – Principal	14.091,00	14.549,00	14.985,00	15.435,00	59.060,00
0078	1990.99.11.01 Multas e Juros de Mora de Outros Tributos	1.133,00	1.170,00	1.205,00	1.241,00	4.749,00
0079	1990.99.11.02 REC. DIVIDA ATIVA DECORRENTE DE TAVA DE FISCALIZAÇÃO - TRAFIC	4.984,00	5.146,00	5.300,00	5.459,00	20.889,00
	2000.00.00.00 Receitas de Capital	9.091.973,00	9.387.462,00	9.669.086,00	9.959.159,00	38.107.680,00



Prefeitura Municipal de Paulista

Secretaria de Finanças

Departamento de Contabilidade - PPA-Plano Plurianual - 2022 à 2025 - R\$ 1,00

Anexo XIII - Quadro de Detalhamento da Receita Prevista - Q.D.R.

Receitas	Valor (2022)	Valor (2023)	Valor (2024)	Valor (2025)	Total
2100.00.00.00 Operações de Crédito	5.408,00	5.584,00	5.751,00	5.924,00	22.667,00
2110.00.00.00 Operações de Crédito - Mercado Interno	5.408,00	5.584,00	5.751,00	5.924,00	22.667,00
2119.00.00.00 Outras Operações de Crédito - Mercado Interno	5.408,00	5.584,00	5.751,00	5.924,00	22.667,00
0080 2119.00.11.00 Outras Operações de Crédito - Mercado Interno – Principal	5.408,00	5.584,00	5.751,00	5.924,00	22.667,00
2200.00.00.00 Alienação de Bens	97.335,00	100.498,00	103.513,00	106.619,00	407.965,00
2210.00.00.00 Alienação de Bens Móveis	54.075,00	55.832,00	57.507,00	59.233,00	226.647,00
2213.00.00.00 Alienação de Bens Móveis e Semoventes	54.075,00	55.832,00	57.507,00	59.233,00	226.647,00
0081 2213.00.11.00 Alienação de Bens Móveis e Semoventes – Principal	21.630,00	22.333,00	23.003,00	23.693,00	90.659,00
0082 2213.00.11.02 Receita de Alienação de Veículos	32.445,00	33.499,00	34.504,00	35.540,00	135.988,00
2220.00.00.00 Alienação de Bens Imóveis	43.260,00	44.666,00	46.006,00	47.386,00	181.318,00
0083 2220.00.11.00 Alienação de Bens Imóveis – Principal	43.260,00	44.666,00	46.006,00	47.386,00	181.318,00
2400.00.00.00 Transferências de Capital	8.906.830,00	9.196.302,00	9.472.192,00	9.756.357,00	37.331.681,00
2410.00.00.00 Transferências da União e de suas Entidades	8.273.830,00	8.542.729,00	8.799.012,00	9.062.982,00	34.678.553,00
2418.00.00.00 Transferências da União - Específicas de Estados, DF e Municípios	8.273.830,00	8.542.729,00	8.799.012,00	9.062.982,00	34.678.553,00
2418.10.00.00 Transferência de Convênios da União e de suas Entidades	8.273.830,00	8.542.729,00	8.799.012,00	9.062.982,00	34.678.553,00
0084 2418.10.11.00 Transferências de Convênio da União para o Sistema Único de Saúde – SUS – Principal	478.568,00	494.121,00	508.945,00	524.213,00	2.005.847,00
0085 2418.10.21.00 Transferências de Convênio da União destinadas a Programas de Educação – Principal	145.502,00	150.231,00	154.738,00	159.380,00	609.851,00
0086 2418.10.91.00 Outras Transferências de Convênios da União – Principal	269.760,00	278.527,00	286.883,00	295.490,00	1.130.660,00
0087 2418.10.91.00 Outras Transferências de Convênios da União – Principal	7.380.000,00	7.619.850,00	7.848.446,00	8.083.899,00	30.932.195,00
2420.00.00.00 Transferências dos Estados e do Distrito Federal e de suas Entidades	633.000,00	653.573,00	673.180,00	693.375,00	2.653.128,00
2428.00.00.00 Transferências dos Estados, Distrito Federal, e de suas Entidades	633.000,00	653.573,00	673.180,00	693.375,00	2.653.128,00
2428.03.00.00 Transferências de Recursos do Sistema Único de Saúde – SUS	530.000,00	547.225,00	563.642,00	580.551,00	2.221.418,00
0088 2428.03.11.00 Transferências de Recursos do Sistema Único de Saúde – SUS – Principal	530.000,00	547.225,00	563.642,00	580.551,00	2.221.418,00
2428.99.00.00 Outras Transferências dos Estados	103.000,00	106.348,00	109.538,00	112.824,00	431.710,00
0089 2428.99.11.00 Outras Transferências dos Estados – Principal	103.000,00	106.348,00	109.538,00	112.824,00	431.710,00
2900.00.00.00 Outras Receitas de Capital	82.400,00	85.078,00	87.630,00	90.259,00	345.367,00
2990.00.00.00 Demais Receitas de Capital	82.400,00	85.078,00	87.630,00	90.259,00	345.367,00
0090 2990.00.11.00 Demais Receitas de Capital – Principal	82.400,00	85.078,00	87.630,00	90.259,00	345.367,00
7000.00.00.00 Receitas Intra-Orçamentárias Correntes	2.636.017,00	2.721.688,00	2.803.338,00	2.887.439,00	11.048.482,00
7200.00.00.00 Contribuições	2.636.017,00	2.721.688,00	2.803.338,00	2.887.439,00	11.048.482,00



Prefeitura Municipal de Paulista

Secretaria de Finanças

Departamento de Contabilidade - PPA-Plano Plurianual - 2022 à 2025 - R\$ 1,00

Anexo XIII - Quadro de Detalhamento da Receita Prevista - Q.D.R.

Receitas		Valor (2022)	Valor (2023)	Valor (2024)	Valor (2025)	Total
7210.00.00.00	Contribuições Sociais	2.636.017,00	2.721.688,00	2.803.338,00	2.887.439,00	11.048.482,00
7218.00.00.00	Contribuições Sociais Específicas de Estados, DF e Municípios	2.636.017,00	2.721.688,00	2.803.338,00	2.887.439,00	11.048.482,00
7218.01.00.00	Contribuição do Servidor Civil para o Plano de Seguridade Social - CPSSS - Específico de EST/DF/MUN	2.018.373,00	2.083.970,00	2.146.489,00	2.210.884,00	8.459.716,00
0091 7218.01.11.00	CPSSS do Servidor Civil Ativo – Principal	2.018.373,00	2.083.970,00	2.146.489,00	2.210.884,00	8.459.716,00
7218.02.00.00	CPSSS - Parcelamentos - Específico de EST/DF/MUN	322.176,00	332.647,00	342.626,00	352.905,00	1.350.354,00
0092 7218.02.11.00	CPSSS - Parcelamentos - do Servidor Civil Ativo – Principal	233.837,00	241.437,00	248.680,00	256.140,00	980.094,00
0093 7218.02.12.00	CPSSS - Parcelamentos - do Servidor Civil Ativo – Multas e Juros de Mora	88.339,00	91.210,00	93.946,00	96.765,00	370.260,00
7218.03.00.00	CPSSS Patronal - Servidor Civil - Específico de EST/DF/MUN	295.468,00	305.071,00	314.223,00	323.650,00	1.238.412,00
0094 7218.03.11.00	CPSSS Patronal - Servidor Civil Ativo – Principal	295.468,00	305.071,00	314.223,00	323.650,00	1.238.412,00
9000.00.00.00	Receitas Correntes	3.737.483,00	3.858.952,00	3.974.719,00	4.093.961,00	15.665.115,00
9700.00.00.00	Transferências Correntes	3.678.882,00	3.798.446,00	3.912.398,00	4.029.771,00	15.419.497,00
9710.00.00.00	Transferências da União e de suas Entidades	3.032.245,00	3.130.793,00	3.224.716,00	3.321.459,00	12.709.213,00
9718.00.00.00	Transferências da União - Específicas de Estados, DF e Municípios	3.032.245,00	3.130.793,00	3.224.716,00	3.321.459,00	12.709.213,00
9718.01.00.00	Participação na Receita da União	3.031.755,00	3.130.287,00	3.224.195,00	3.320.922,00	12.707.159,00
0095 9718.01.21.00	Cota-Parte do Fundo de Participação dos Municípios - Cota Mensal – Principal	3.031.515,00	3.130.039,00	3.223.940,00	3.320.659,00	12.706.153,00
0096 9718.01.51.00	Cota-Parte do Imposto Sobre a Propriedade Territorial Rural – Principal	240,00	248,00	255,00	263,00	1.006,00
9718.06.00.00	Transferência Financeira do ICMS – Desoneração – L.C. Nº 87/96	490,00	506,00	521,00	537,00	2.054,00
0097 9718.06.11.00	Transferência Financeira do ICMS – Desoneração – L.C. Nº 87/96 – Principal	490,00	506,00	521,00	537,00	2.054,00
9720.00.00.00	Transferências dos Estados e do Distrito Federal e de suas Entidades	646.637,00	667.653,00	687.682,00	708.312,00	2.710.284,00
9728.00.00.00	Transferências dos Estados - Específicas de Estados, DF e Municípios	646.637,00	667.653,00	687.682,00	708.312,00	2.710.284,00
9728.01.00.00	Participação na Receita dos Estados	646.637,00	667.653,00	687.682,00	708.312,00	2.710.284,00
0098 9728.01.11.00	Cota-Parte do ICMS – Principal	605.376,00	625.051,00	643.802,00	663.116,00	2.537.345,00
0099 9728.01.21.00	Cota-Parte do IPVA – Principal	40.808,00	42.134,00	43.398,00	44.700,00	171.040,00
0100 9728.01.31.00	Cota-Parte do IPI - Municípios – Principal	453,00	468,00	482,00	496,00	1.899,00
9900.00.00.00	Outras Receitas Correntes	58.601,00	60.506,00	62.321,00	64.190,00	245.618,00
9990.00.00.00	Recursos Arrecadados em Exercícios Anteriores	58.601,00	60.506,00	62.321,00	64.190,00	245.618,00
9990.11.00.00	Variação Cambial	58.601,00	60.506,00	62.321,00	64.190,00	245.618,00
0101 9990.11.11.00	Variação Cambial – Principal	58.601,00	60.506,00	62.321,00	64.190,00	245.618,00



Prefeitura Municipal de Paulista

Secretaria de Finanças

Departamento de Contabilidade - PPA-Plano Plurianual - 2022 à 2025 - R\$ 1,00

Anexo XIII - Quadro de Detalhamento da Receita Prevista - Q.D.R.

Receitas	Valor (2022)	Valor (2023)	Valor (2024)	Valor (2025)	Total
Total Geral:	55.175.759,00	56.968.969,00	58.678.044,00	60.438.386,00	231.261.158,00


RADSON DOS SANTOS LEITE
CONTADOR CRC/PB Nº 6041


ALMAR ARRUDA DE
OLIVEIRA
PREFEITO